



République Française
Département des Landes
Mont de Marsan Agglomération

Délibération du Conseil Communautaire

Séance du 30 mars 2023

N°2023/03-0060

L'an 2023, le jeudi 30 mars à 18 heures, le Conseil Communautaire de Mont de Marsan Agglomération s'est réuni en salle du Conseil, lieu ordinaire de ses séances, sous la présidence de Monsieur Charles DAYOT, Président, en session ordinaire.

Les convocations individuelles et l'ordre du jour ont été transmis par écrit aux conseillers communautaires le jeudi 23 mars 2023.

La convocation et l'ordre du jour ont été affichés sur les panneaux d'affichage extérieurs réservés à cet effet le jeudi 23 mars 2023.

Présents :

M. Pierre MALLET, Mme Danielle KUBLER, M. Jean-Guy BACHE, M. Dominique CLAVÉ, Mme Janet DELETRE, M. Frédéric CARRERE, Mme Émilie LABEYRIE, Mme Catherine BERGALET, M. Jean-Paul ALYRE, M. Jean-Pierre ALLAIS, M. Claude COUMAT, Mme Catherine DEMEMES, M. Charles DAYOT, Mme Marie-Christine HARAMBAT, M. Pierre MERLET-BONNAN, Mme Geneviève DARRIEUSSECQ, M. Farid HEBA, Mme Marie-Christine BOURDIEU, M. Jean-Jacques GOURDON, Mme Nathalie GASS, M. Hervé BAYARD, Mme Marie-Pierre GAZO, M. Bruno ROUFFIAT, Mme Claudie BREQUE, M. Gilles CHAUVIN, Mme Pascale HAURIE, M. Philippe DE MARNIX, Mme Catherine PICQUET, M. Christophe HOURCADE, Mme Éliane DARTEYRON, M. Jean-Marie BATBY, Mme Marina BANCON, M. Mathieu ARA, Mme Chantal PLANCHENault, M. Jean-Baptiste SAVARY, Mme Céline PIOT, M. Alain BACHE, Mme Françoise CAVAGNE, M. Frédéric DUTIN, Mme Véronique GLEYZE, M. Michel GARCIA, M. Philippe SAES, Mme Monia LABOULAIS, M. Jean-Louis DARRIEUTORT, Mme Sandrine CASINI, M. Joël BONNET, Mme Delphine SALEMBIER, M. Bernard KRZYNSKI, Mme Ghislaine LALLAU, M. Jean-Marie BAYLE, Mme Marie DENYS BACHO, M. Julien PARIS, Mme Patricia BEAUMONT.

Lesquels forment la majorité des membres en exercice et peuvent délibérer valablement en exécution de l'article L. 2121-17 du Code Général des Collectivités Territoriales.



Excusés avec procuration :

Mme Nathalie BOIARDI donne pouvoir à Mme Catherine BERGALET.

M. Denis CAPDEVILLE donne pouvoir à M. Jean-Louis DARRIEUTORT.

Mme Delphine SALEMBIER a été nommée secrétaire de séance par le Conseil Communautaire conformément à l'article L. 2121-15 du Code Général des Collectivités Territoriales.

Objet : Présentation du budget primitif 2023 – Vote du budget principal.

Nomenclature Acte :

7.1.2 – Document budgétaire

Rapporteur : Hervé BAYARD

Conformément au Code Général des Collectivités Territoriales, il est proposé à notre assemblée de procéder au vote du budget primitif du budget principal de Mont de Marsan Agglomération pour l'exercice 2023.

Ayant entendu son rapporteur,

Après en avoir délibéré,

Le Conseil Communautaire,

Par 30 voix contre et 25 voix pour,

Vu le Code Général des Collectivités Territoriales, notamment son article L.2312-1,

Vu la délibération n°2023/03-0039 du Conseil Communautaire en date du 9 mars 2023 relative au débat d'orientations budgétaires 2023,

Vu l'annexe explicative du budget primitif 2023,

Vu l'avis de la commission « finances, ressources humaines, affaires générales » en date du 24 mars 2023,

Considérant qu'en l'application de l'article L.2121-21 du Code Général des Collectivités Territoriales il y a lieu de procéder à un vote à bulletin secret puisque plus d'un tiers des membres présents l'a demandé,

Rejette le budget primitif 2023 du budget principal de Mont de Marsan Agglomération,



Autorise Monsieur le Président, ou son représentant, à signer toute pièce ou document relatif à l'exécution de la présente délibération.

POUR EXTRAIT CONFORME AU REGISTRE DES DELIBERATIONS DU CONSEIL COMMUNAUTAIRE.

Fait à Mont de Marsan, le 30 mars 2023 .

Charles DAYOT
Président de Mont de Marsan Agglomération



La présente délibération peut, si elle est contestée dans un délai de deux mois à compter de sa mise en ligne faire l'objet des recours suivants :

- recours administratif gracieux auprès de Monsieur le Président de Mont de Marsan Agglomération,
- recours contentieux pour excès de pouvoir devant le Tribunal Administratif de Pau (par courrier ou par la plateforme www.telerecours.fr).



NOTE D'ANALYSE DU BUDGET PRIMITIF

I/ Le Budget Primitif 2023 de Mont de Marsan Agglomération : analyse de la prévision budgétaire

Depuis 2020, nous subissons les effets de crises qui s'enchaînent : tout d'abord avec la crise sanitaire et la pandémie de covid puis avec la guerre en Ukraine qui se poursuit actuellement. Les conséquences sur notre économie sont impactantes à travers la pénurie des matières premières et des énergies : l'inflation constatée en février 2023 est de 6,2% et 14% pour les énergies. Le retour de l'inflation pèse ainsi directement sur les budgets et plus particulièrement sur le poste des achats et charges externes qui correspondent aux dépenses de consommation intermédiaires et des services externes, aux achats de biens non stockables (eau, énergie.)

A ces éléments exogènes, il faut y ajouter l'augmentation de 3,5 % du point d'indice, mesure nécessaire pour les agents territoriaux ; les intérêts de la dette augmentent dès 2022 pour les nouveaux emprunts comme en témoigne le relèvement par deux fois du taux d'usure pour tenir compte de l'évolution des marchés financier.

L'évolution de notre budget s'inscrit par conséquent dans un contexte de changement de modèle économique.

La construction d'un budget est particulièrement délicat car il s'agit de permettre à nos équipes de continuer à leur donner les moyens d'exercer nos compétences qui sont nombreuses tout en dégagant des ressources pour maintenir un niveau d'épargne nécessaire pour pouvoir investir. Cette difficulté se pose avec d'autant plus d'acuité face à la nécessité de poursuivre les investissements dans la transition écologique,

Pour 2023, les principaux éléments marquants peuvent se résumer ainsi :

- **malgré tout, nous poursuivons l'exercice de nos nombreuses compétences pour le territoire et ses habitants** : les services assurés sont de qualité et les choix entrepris pour ce budget n'entament en rien la poursuite des missions :
 - Culturelles : le budget de la Médiathèque est inchangé et la subvention de plus de 1,3 M€ versée au Théâtre de Gascogne permet d'assurer une offre culturelle de qualité. A noter également la fin de la rénovation du café Music qui permettra de redonner les moyens à cette institution et de se développer pour d'attirer de nouveaux élèves.
 - Sociales : parce que la protection de nos aînés et des plus faibles est de notre devoir, les budgets du CIAS et des activités annexes bénéficient d'une hausse de la subvention de 80 000 € en 2023. A noter la mise en service de la MAT au 01 janvier 2023. Par ailleurs, notre agglomération participe à la construction d'une maison de l'autisme pour 75 000 €.
 - L'enjeu de la transition écologique à travers les travaux engagés par une planification stratégique et opérationnelle via le PCAET, la mise en œuvre du CRTE et la réflexion concernant un plan alimentaire territorial : une expérimentation dans quelques cantines sera lancée pour développer les circuits courts. Le dispositif Etal40 est également initié.
 - L'enseignement de nos enfants d'abord à travers la compétence éducation où nous poursuivrons notre programme d'investissement dans nos 39 écoles. Pour 2023, lancement des projets CLSH de Bougue et Laglorieuse et lancement des travaux de Mistral sur Saint-Pierre du Mont.



- D'enseignement supérieur ensuite avec l'accompagnement sur le territoire mise en exergue par le SLESRI (Schéma Supérieur) à travers l'émergence de la cybersécurité, de la Santé et du Social et le soutien au développement du Campus Landes avec le projet d'implantation de nouvelles formations.
- D'aménagement urbain avec le démarrage des travaux de l'avenue de Sabres et la poursuite des rénovations de nos réseaux d'eau et d'assainissement sur le territoire. A ce titre, la mise en service de la nouvelle station d'épuration de Jouannas (23 M€)° répondra aux besoins croissant des habitants de notre territoire.

- **Contrôler une trajectoire financière supportable pour l'avenir** : l'année 2023 est marquée par une forte hausse de nos dépenses de gestion courante liée à l'inflation. Nos recettes n'évoluent pas au même rythme. Si l'éligibilité au FPIC est en principe assurée cette année, il n'est pas garanti que cette recette soit assurée pour les années à venir, la prudence s'imposera sur les exercices suivants.
- En matière fiscale, pour 2023, après la Taxe d'Habitation, c'est au tour de la CVAE de disparaître progressivement (sur 2 ans) compensée elle aussi par une fraction de TVA. Même si l'État n'en supprime que la moitié en 2023, les communes et les EPCI ne toucheront plus le produit de la taxe mais sa compensation dès 2023. L'évolution des valeurs locatives cadastrales est prévu pour 7,1% sur les TFB non professionnelles.

Ce contrôle budgétaire nécessite de compenser les hausses inflationnistes de nos dépenses (9 % sur l'alimentation, 24 % sur les combustibles, 66 % sur l'énergie, 17 % sur les autres fournitures notamment) par une hausse de nos recettes : cela passera par une augmentation :

- de nos tarifs scolaires sur 2023 de 120 000 € de septembre à décembre : passage d'un taux à l'effort de 0.38 % à 0.445 % pour la restauration (+0.65 €) et de 0.072 % à 0.086 % pour l'accueil périscolaire (+0.14€) : l'impact serait au maximum de 6€ par mois sur la période pour un enfant fréquentant tous les jours
- de nos taxes foncières de 700 000 € : passage d'un taux de 2,11€ à 3,12% pur la TFB et de 6,87 % à 10,16 % pour la TFNB : l'impact serait de 1 € à 3€ par mois sur la TFB par foyer selon le type de bien.

Le budget réel de fonctionnement (dépenses réelles) progressera de **2,31%** par rapport à l'ensemble des prévisions 2022.

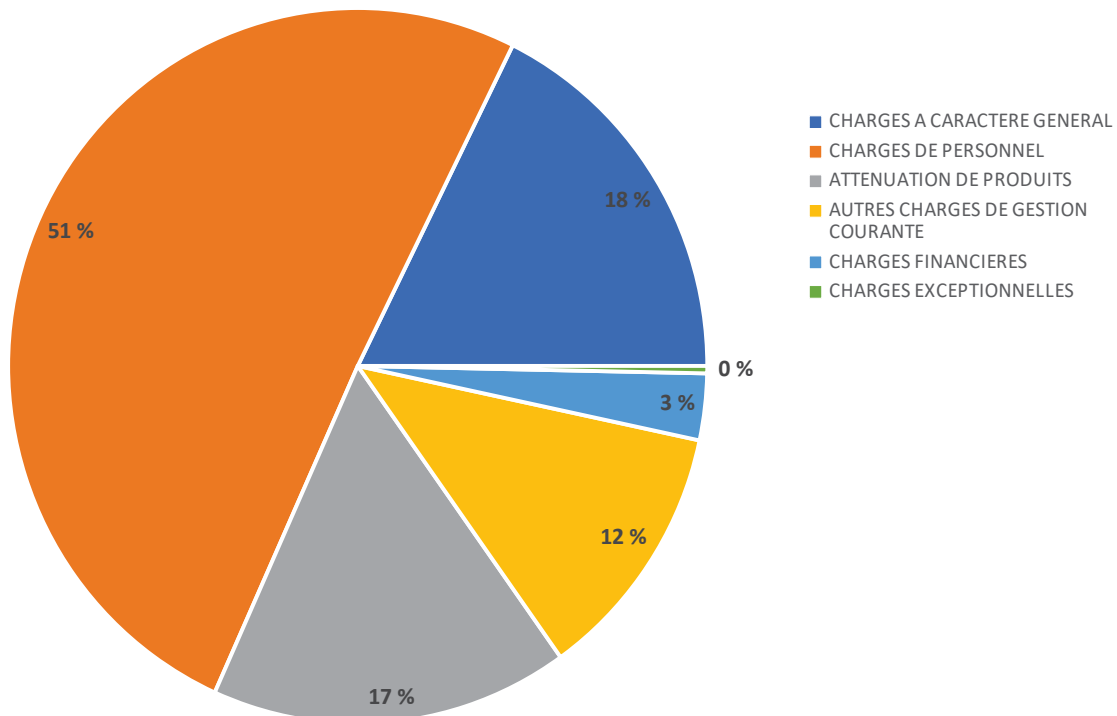


I-I) Section de fonctionnement

I-I-1) Les dépenses de fonctionnement

| | SECTION DE FONCTIONNEMENT | BUDGET PRECEDENT | PROPOSITIONS BP 2023 | % |
|--------------|--|----------------------|----------------------|---------------|
| CHAP | DEPENSES | | | |
| 011 | CHARGES A CARACTERE GENERAL | 8 042 776,97 | 8 699 125,95 | 8,16% |
| 012 | CHARGES DE PERSONNEL | 24 443 302,00 | 24 892 400,00 | 1,84% |
| 014 | ATTENUATION DE PRODUITS | 8 105 335,54 | 8 146 550,00 | 0,51% |
| 023 | VIREMENT A LA SECTION D'INVESTISSEMENT | 5 046 643,53 | 2 662 761,86 | -47,24% |
| 042 | OPERATION D'OR TRANSFERT ENTRE SECT | 2 782 656,21 | 3 411 675,54 | 22,60% |
| 65 | AUTRES CHARGES DE GESTION COURANTE | 5 994 202,19 | 5 802 676,00 | -3,20% |
| 66 | CHARGES FINANCIERES | 1 341 488,25 | 1 477 420,00 | 10,13% |
| 67 | CHARGES EXCEPTIONNELLES | 144 907,00 | 165 907,00 | 14,49% |
| TOTAL | DEPENSES DE L'EXERCICE | 55 901 311,69 | 55 258 516,35 | -1,15% |
| CHAP | | | | |
| 002 | EXCEDENT DE FONCTIONNEMENT REPORTE | 4 188 691,01 | 859 698,74 | -79,48% |
| 013 | ATTENUATION DE CHARGES | 718 593,00 | 540 000,00 | -24,85% |
| 042 | TRANSFERT ENTRE SECTION | 1 274 825,16 | 1 953 720,65 | 53,25% |
| 70 | PRODUITS DES SERVICES DU DOMAINE | 5 979 129,00 | 5 856 241,96 | -2,06% |
| 73 | IMPOTS ET TAXES | 35 254 972,75 | 37 834 493,00 | 7,32% |
| 74 | DOTATIONS, SUBVENTIONS | 8 231 857,03 | 8 118 117,00 | -1,38% |
| 75 | AUTRES PRODUITS DE GESTION | 137 400,00 | 61 770,00 | -55,04% |
| 77 | PRODUITS EXCEPTIONNELS | 115 843,74 | 34 475,00 | -70,24% |
| TOTAL | RECETTES DE L'EXERCICE | 55 901 311,69 | 55 258 516,35 | -1,15% |

Structure des dépenses réelles de fonctionnement





L'ensemble de nos dépenses réelles de fonctionnement s'élève à **49 184 078 05 € soit 873 € par habitant (413 € pour l'ensemble des agglomérations en 2021)**. La moyenne de la strate démographique s'explique par des nombreux transferts de compétences effectués.

Il reste difficile de comparer 2 EPCI entre eux car ils peuvent avoir des compétences très différentes.

- **Chap 012 : Charges de personnel**

Elles représentent **50,61%** des dépenses réelles de fonctionnement (40,2% pour les communautés d'agglomération en 2021)

Le poids de ces charges de personnel élevé s'explique par le transfert des compétences Éducation, ADS, Politique de la ville.

L'évolution du **chapitre 012** «charges de personnel» en 2023 s'explique essentiellement par :

- la volonté de réajuster les primes et régime indemnitaire des agents de la collectivité. Après une **première revalorisation en 2016-2017 de 200 000 €**, une **deuxième revalorisation en 2021 de 244 000 €**, il est prévu une **troisième revalorisation de 145 000 €**
- la revalorisation au 01 juillet 2023 de la valeur du point (+2%) : 200 600 €
- les avancements d'échelon (GVT) et de grade : 101 000 €
- la hausse de l'assurance statutaire : 774 000 € (+30 000 €),
- l'impact des mouvements de personnel pour 372 000 € :
 - remplacement des départs
 - Remplacements d'arrêts et de saisonniers
 - le recrutement d'un coordonnateur CTG (financement CAF)
 - la création du poste DG Délégué Grands projets
 - la création d'un chargé de mission développement durable
 - le recrutement d'un

A noter que les effectifs du Théâtre de Gascogne, établissement public à autonomie juridique et financière sont toujours dans les effectifs de l'agglomération et font l'objet de remboursements.

Au total, l'effectif pourvu au 1^{er} janvier 2023 du personnel s'élève à 644 emplois permanents (474 femmes et 170 hommes) dont 187 contractuels et représente **24 892 400 Euros**.

139 000 € de formation (hors CNFPT) sont également prévus pour permettre à nos agents de monter en compétences et de se perfectionner.

Des crédits spécifiques pour le bien-être au travail (achat matériel plus performant facilitant le travail des agents, d'équipements de protection individuelle (EPI), de nouveaux véhicules, la rénovation de locaux, audit RPS...) sont budgétisés au BP2023 pour plus de **270 000 euros**. Les efforts entrepris depuis 2020 en matière de santé et qualité de vie au travail (SQVT) et de prévention des risques psycho-sociaux (RPS) sont poursuivis.

- **Chap 66 : Charges financières** qui comprennent

- les intérêts de la dette qui s'élèvent à 1 477 420 euros. Ils représentent **3%** du budget de fonctionnement. Ce poste est en hausse de 10% par rapport au BP2022 notamment en raison des emprunts mobilisés en 2022 (9,3M€) et des hausses de taux d'intérêts.

- **Chap 65 : Autres charges de gestion courante**

Ce chapitre concerne principalement :

- La subvention au CIAS : 1 666 050 € ; augmentation de 80 000 € pour faire face aux besoins des services d'aide à domicile après une hausse de 209 050 € en 2022
- La subvention au Théâtre de Gascogne pour 1 352 855 € (en baisse de 110 000 €) : Des recettes de remboursements des frais assurés pour le compte du TDG sont également prévues pour 900 000 €
- les contributions obligatoires : EPFL pour 185 000 euros



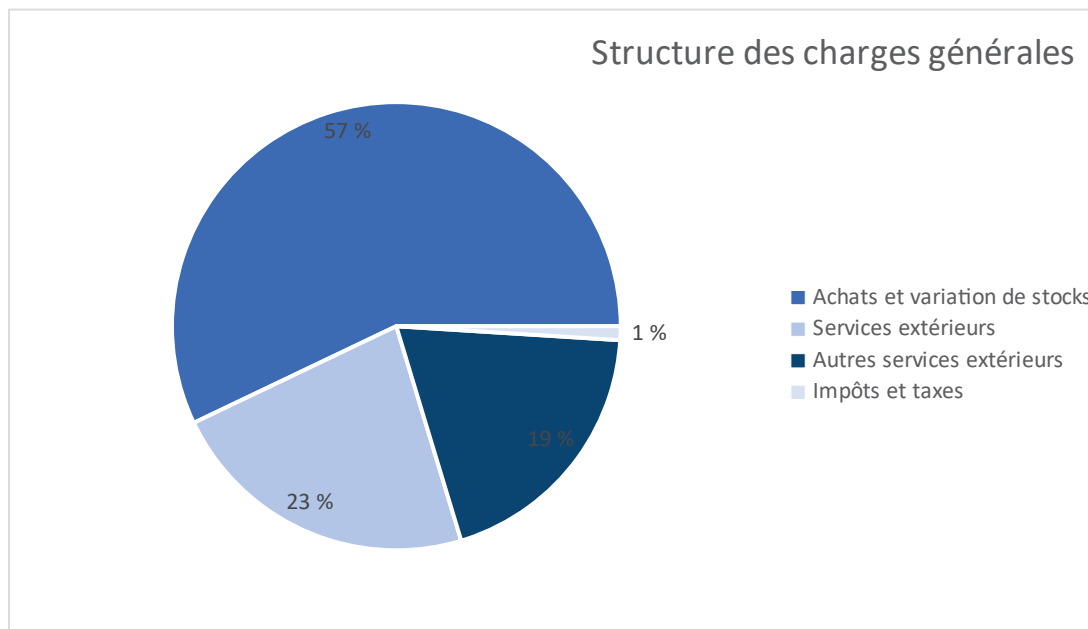
- la subvention au budget annexe « Eaux Pluviales et GEMAPI » suite au transfert du 01 janvier 2022 pour 218 000 € (financée par les AC des communes)
- La subvention à l'Office de Tourisme et du Commerce : 446 000 €
- Des aides économiques : 30 000 € : aide à l'installation et/ou aux travaux et 90 000 € en investissement ;
- les indemnités, frais et formations aux élus pour 400 000 €
- les subventions culturelles (atout cœur, schéma culturel, CAC, café music) : 145 000 €
- les subventions aux clubs sportifs pour 165 000 €
- la subvention au centre Jean Rostand pour 12 000 €
- les subventions et contributions aux syndicats scolaires et OGEC (526 000 €)
- les subventions dans le cadre de l'appel à projet contrat de ville 2023 (143 000€).
- les droits d'utilisations et hébergements de logiciels pour 314 131 €

Ce poste représente **11,80%** des dépenses de fonctionnement et baisse de 3,20% .

• **Chap 011 : Charges à caractère général**

Ce poste représente 17,69% du budget de fonctionnement. Ce chapitre augmente de 8.16% entre le BP2022 et le BP2023.

Ces charges comprennent 4 types de dépenses dont :



- **Les achats et variations des stocks (compte 60) : 5 M€**

Ils représentent 57% des charges à caractère général. En hausse de 21% par rapport au BP2022. Les principales augmentations concernent les fluides (+65% pour l'électricité, +23% pour le carburant), les fournitures non stockées (+17%) et l'alimentation (+9%). L'inflation liée à la crise sanitaire et à la guerre en Ukraine expliquent l'augmentation des coûts des matières premières.

- **Les services extérieurs (1,9M€) (compte 61) comprennent notamment :**

- ♦ les travaux d'entretien des bâtiments, de la voirie, des réseaux et du matériel roulant et maintenance (comptes 615) : 1 029 209 € avec une hausse de 6.8% du poste maintenance
 - ♦ Les locations mobilières et immobilières : 150 866 € ;
 - ♦ Les contrats de prestations de services et de partenariat (article 611) : 418 331 € tournés vers des actions à vocation communautaire (Atout cœur, Menasse, environnement, politique de la ville), des prestations de communication (notamment participation au Stade Montois Rugby) et des prestations informatiques ;
 - ♦ les primes d'assurances, les frais de formation, comptes 616 à 618.
- Les services extérieurs représentent 22,57% du budget "charges à caractère général"



- **Les autres services extérieurs (chap 62) (1,68M€)** qui comprennent notamment :
- les frais de publicité, publication, annonces comptes 623 : 173 391 €
 - les frais de transport et les frais de déplacement, comptes 6247 et 6251 : 161 880 € ;
 - Les frais d'affranchissement et de télécommunication, comptes 626 : 112 000 € ;
 - Les frais de nettoyage des locaux : 191 192 € ;
 - les cotisations à des organismes (dont ADCF, 2ADI, Syndicat des eaux de baignade, ADACL, CNAS) : 287 100 € ;
 - les remboursements de frais : 164 500 € ;
 - Les honoraires : compte 6226 : 354 800 € (rémunération gestion des aires des gens du voyage, étude plui, frais de vétérinaire des animaux en fourrière) .

• **Chap 67 : Charges exceptionnelles**

Ce poste représente 165 907 € et comprend notamment :

- ♦ dans le cadre de la convention de partenariat avec l'IUT des Pays de l'Adour, des bourses d'aide sont prévues pour 103 700 € ;
- ♦ une subvention à l'association Al Prado (ex Lisa) ;

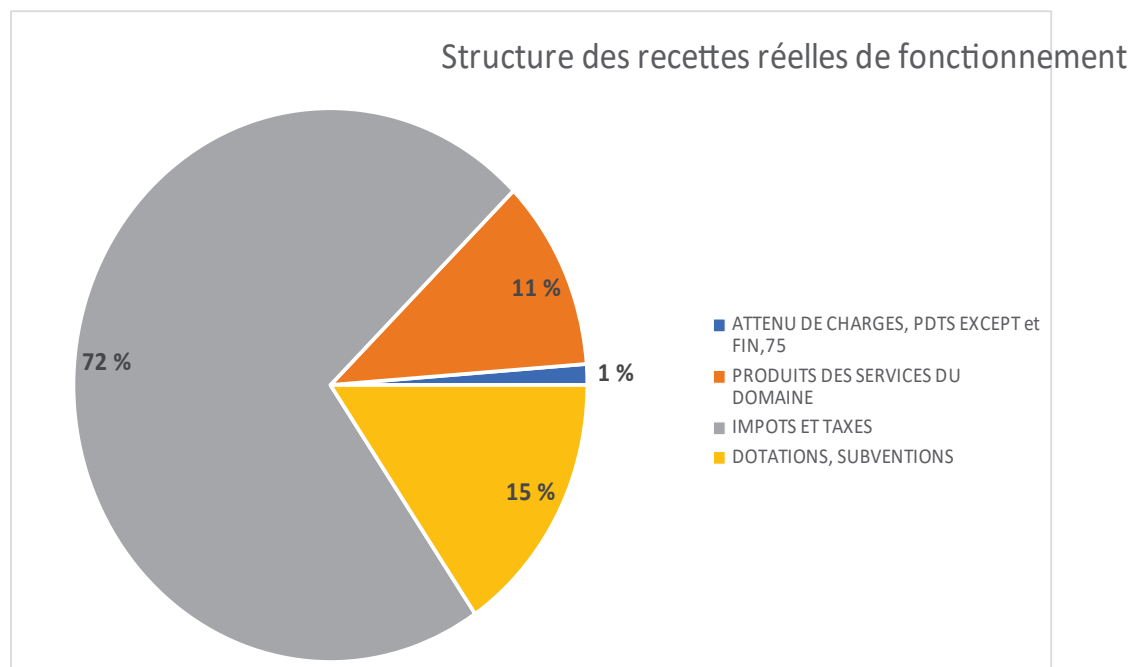
♦ **Chap 014 : Atténuation de produits**

Ce poste représente 16,56% des dépenses et comprend la dotation de solidarité communautaire pour 1 1521 532 € et le reversement de la TEOM.

Le reversement de la taxe de séjour collectée pour l'EPIC Office de Tourisme à hauteur de 150 000 € est également prévue, ainsi que 175 018 € de contribution au FPIC.

2) I-I-2 Les recettes de fonctionnement

La structure des recettes se décompose comme suit :



- **88%** des ressources de fonctionnement sont constituées du **produit des impôts directs et indirects et des participations de l'État**.

Le produit estimé de la fiscalité locale (art 7311) représente 9 562 234 euros – 1 452 658 € en raison notamment de la suppression en 2 ans de la CVAE (2 521 937 €). Cette suppression est compensée par de la fraction de TVA qui sera donc estimée à 12 806 156 €. Le montant du Fonds National de Garantie Individuelle des Ressources (FNGIR) s'élève à 154 954 € et de la Dotation de Compensation de la Réforme de la Taxe Professionnelle) et le DCRTP à 44 417 €.



Le montant prévu de la Dotation Globale de Fonctionnement (DGF, attente des notifications) et les allocations compensatrices s'élèvent à 7 923 811 €. Il est prévu 7 923 811 € d'attributions de compensations reçues des communes suites aux transferts de compétences.

- Les **produits d'exploitation** (chap 70) représentent que **10,99%** des recettes. Ils concernent les droits d'entrées facturés aux usagers des services (produits des cantines, Centre de Loisirs Sans Hébergement (CLSH), tarif de la fourrière, aires des gens du voyage) et aux collectivités et établissements (remboursements par le SICTOM des frais d'enlèvement des déchets verts, remboursement par les communes des mises à disposition de personnel).
- Ce poste baisse de 2,06%.

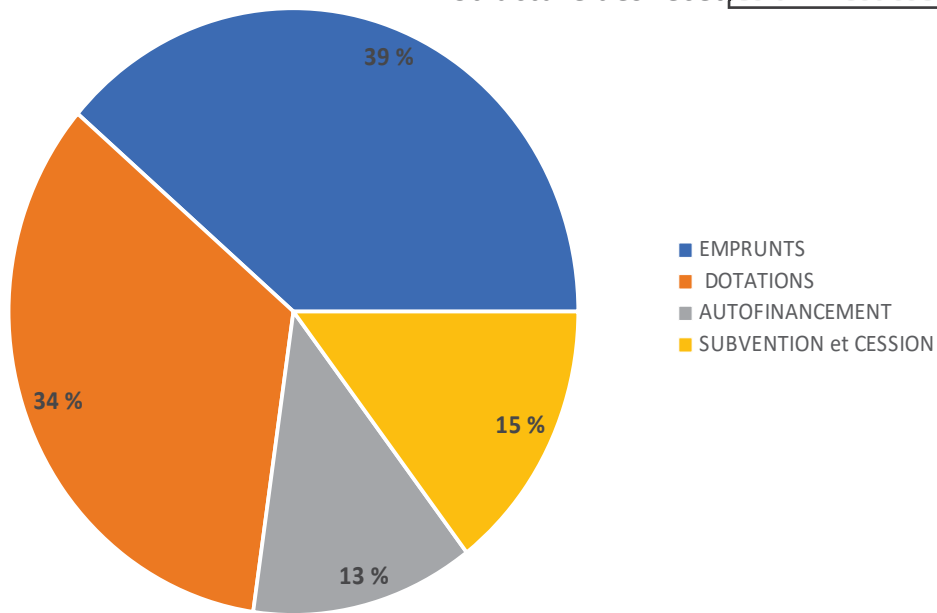
I-2) Section d'investissement

| SECTION D'INVESTISSEMENT | | PROPOSITIONS BP2022 | PROPOSITIONS BP2023 | REPORTS 2022 |
|--------------------------|--------------------------------------|------------------------|------------------------|---------------------|
| CHAP | DEPENSES | | | |
| 001 | DEFICIT ANTERIEUR REPORTE | 3 077 704,37 | 4 326 208,58 | |
| 040 | OPERATION D'OR TRANSFERT ENTRE SECT | 1 274 825,16 | 1 953 720,65 | |
| 041 | OPERATIONS PATRIMONIALES | 7 985 788,61 | 0,00 | |
| 16 | REMBOURSEMENT D'EMPRUNTS | 5 509 721,75 | 5 375 630,00 | 900,00 |
| 20 | IMMOBILISATIONS INCORPORELLES | 737 704,54 | 457 692,00 | 171 062,25 |
| 204 | SUBVENTION D'EQUIPEMENT VERSEES | 4 236 479,08 | 1 007 370,00 | 95 884,00 |
| 21 | IMMOBILISATIONS CORPORELLES | 4 138 203,68 | 1 714 984,00 | 1 791 271,10 |
| 23 | IMMOBILISATIONS | 7 417 556,73 | 7 769 400,00 | 3 509 069,38 |
| 27 | IMMOBILISATIONS FINANCIERES | 125 000,00 | 0,00 | |
| 45 | PARTICIPATION ET CREANCES RATTACHEES | 73 529,60 | 50 000,00 | 0,00 |
| TOTAL | DEPENSES DE L'EXERCICE | 34 576 513,52 | 22 655 005,23 | 5 568 186,73 |
| CHAP | RECETTES | | | |
| 021 | VIREMENT DE LA SECTION DE FONCT | 5 046 643,53 | 2 662 761,86 | 0,00 |
| 024 | PRODUIT DES CESSIONS | | 46 020,00 | |
| 040 | OPERATION D'OR TRANSFERT ENTRE SECT | 2 782 656,21 | 3 411 675,54 | |
| 041 | OPERATIONS PATRIMONIALES | 7 985 788,61 | 0,00 | 0,00 |
| 10 | SUBV, DOTATIONS | 1 000 000,00 | 7 158 831,31 | |
| 13 | SUBVENTION D'INVESTISSEMENT RECUES | 3 965 122,97 | 3 023 036,00 | 1 235 514,00 |
| 16 | EMPRUNTS | 13 658 522,20 | 8 135 303,25 | 2 500 050,00 |
| 27 | IMMOBILISATIONS FINANCIERES | 125 000,00 | | 0,00 |
| 458 | PARTICIPATION ET CREANCES RATTACHEES | 50 000,00 | 50 000,00 | |
| TOTAL | RECETTES DE L'EXERCICE | 34 613 733,52 | 24 487 627,96 | 3 735 564,00 |

La structure des recettes est la suivante :

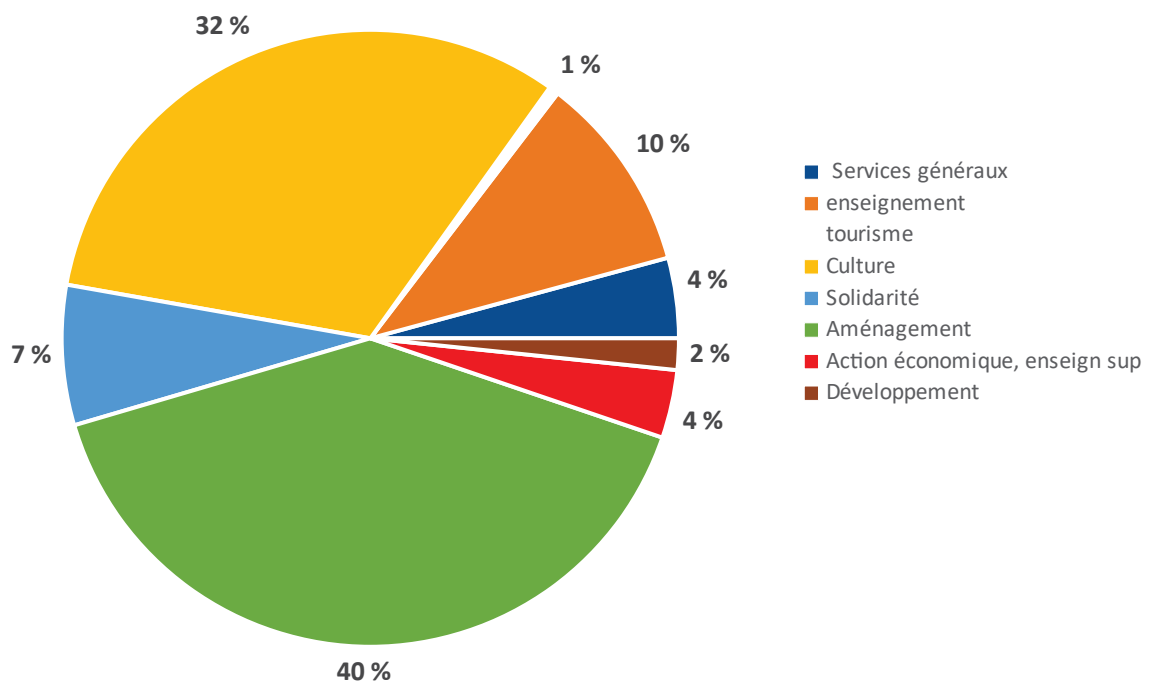


Structure des recettes



Répartis par secteurs d'activités, les dépenses d'équipements ressortent ainsi :

Structure des dépenses d'équipements



En 2023, l'accent est mis sur les travaux d'aménagements urbains, la culture et l'enseignement.

40% des dépenses d'équipements sont relatives à l'aménagement, soit 4,4 Millions d'euros .

Cette somme comprend notamment :

- des aménagement de bornes IRVE pour **70 000 €**
- un plan vélo pour **110 000 €**
- des aides pour l'acquisition de VAE pour **40 000 €**



- un programme de travaux annuel en AP-CP d'un montant de 4 M€ avec 350 000 € de fonds de concours de MDM dont 600 000 € affecté à l'avenue de Sabras, 150 000 € de fonds de concours de SPM et un fonds de concours de 18 300 € de Bougue

32% des dépenses d'équipements concernent la « culture » représentant 3,5M€

Parmi ces dépenses figurent la poursuite des travaux de réhabilitation du café music conformément à l'AP-CP (3,4 M€ avec quotepart des subventions associées) et 25 800 € pour des travaux (toiture, peinture, Adap) à la Médiathèque et 88 000 € pour le Pôle culturel et le Molière

4% des dépenses d'équipements concernent également « l'action économique et enseignement supérieur » 0,4M€.

Cela comprend :

- 90 000 € d'aides économiques
- 270 000 € de participation 2023 à la LGV SEA
- 6 000 € d'équipements pour le campus connecté

10% des dépenses d'équipements concernent également « l'enseignement » et représente 1 144 086 €.

Cela comprend des travaux dans les écoles, des équipements et mobilier pour la cuisine centrale. Sont notamment prévus :

- le programme de travaux annuel scolaire qui comprend pour 2023 notamment la réhabilitation du centre de loisirs de Bougue et de l'école de Laglorieuse (étalés sur 2 ans pour 600 000 € environs), d'études sur l'école Saint Jean d'Août, des travaux d'amélioration thermique, de toiture, des cours d'écoles, des travaux réglementaires Adap et mises en sécurité.

7% des dépenses d'équipements concernent ensuite « la solidarité » représentant 0,8 M€.

Ces dépenses concernent essentiellement :

- les opérations lancées par Mont de Marsan Agglomération à destination du parc locatif privé et social à travers les participations aux charges foncières, l'OPAH-RU, **460 000 €**;
- des travaux de rénovations des aires des gens du voyage (100 000€)
- 50 000 € pour le PLH (programme local de l'habitat)
- 75 000 de participation au projet de Maison de l'Autisme

0,51% des dépenses d'équipements concernent également « le tourisme » et représente 55 600€.

Il s'agit de travaux d'aménagement de Menasse (pompe à forage, bardage, poubelle) pour 42 100 € et de travaux à l'OTCA (zingueries, coursives) pour 13 500 €.

4% des dépenses d'équipements sont relatives aux services généraux et représentent 0,5M€ .

Parmi ces dépenses on peut noter :

- des travaux d'entretien divers du patrimoine
- dans le cadre de la démarche Santé Qualité de Vie au Travail (SQVT) : **99 000 €**
- l'équipement en informatique des services : **150 000 euros ;**
- l'équipement de nos services en matériel, véhicules.. : **170 000 €**

Le capital de la dette (compte 16) est prévu pour 5 375 630 €.

En matière de recettes, le financement de nos investissements est assuré par 39% d'emprunts, 13% d'autofinancement, 34% de dotations et 14% de subventions.

II - Les budgets annexes des Logements, des Zones d'Activités, des Transports, de l'Eau et de l'Assainissement et Gemapi

II-1 – Budget Logements



Ce budget retrace l'entretien et les travaux des logements en gestion de Mont de Marsan Agglomération. Des loyers sont prévus en recette pour 470 000 euros.

Les charges sont constituées de l'annuité de 341 000 euros, des charges d'entretien de 120 000 euros et 240 356 € d'amortissements.

II-2 – Budget de Zones d'Activités

Ce budget retrace les opérations d'acquisitions, d'aménagements et de cessions des zones existantes et à prévoir et le fonctionnement de la pépinière (26 000 €).

II-3 – Budget des Transports

En fonctionnement, il est prévu :

- ♦ la contribution au délégataire : 3 600 000 € ;
- ♦ dans le cadre des conventions existantes avec Mont de Marsan, le financement de prestations d'entretien de voirie est prévu également (276 000 €) ;
- ♦ l'encaissement du versement de transport : 3,5 M€ ; une augmentation du versement de mobilité de 0,60 à 0,65 va permettre une hausse de recettes de 132 000 € en 2023.
- ♦ 644 000 € de transports scolaires (compensée par la Région et le Département)

II-4 – Budget de l'Eau

Pour l'eau, le budget s'élève à 8 697 087 € en fonctionnement et 6 876 265 € en investissement.

Les ventes du budget de l'eau représentent 6 505 000 €.

Les principaux investissements sont :

- Déploiement de la télérelève sur les communes Lucbardez, Bostens, Saint Avit et Bretagne de Marsan
- Gestion patrimoniale avec les réseaux principalement rue Henry Farbos, route de Saint Sever
- Travaux en cours pour l'interconnexion des réseaux des communes Saint Avit, Lucbardez et Bargues et Bostens – création d'un réservoir et renforcements réseaux
- Etude en cours pour l'interconnexion de la commune de Bretagne avec également les communes de Benquet et Haut Mauco dépendantes de l'alimentation de Bretagne de Marsan.
- A noter qu'un APCP (montant de 5 M€) est inclus dans le budget d'investissement pour l'ensemble des interconnexions des communes.

II-5 – Budget de l'Assainissement

Pour l'assainissement, le budget s'élève à 7 741 347 € en fonctionnement et 8 081 749 € en investissement (dont 3.5M€ de reste à réaliser).

Les ventes du budget de l'assainissement représentent 5 957 000 €.

Les principaux investissements sont :

- Fin des travaux de la station d'épuration dont la mise en service est effective depuis le début 2022. En 2022, il est prévu la démolition de l'ancienne station et l'aménagement paysager du site.
- En ce qui concerne la gestion des boues, les études vont être lancées pour la conception de la filière hygiénisation (Obligation réglementaire suite crise sanitaire) et hangar de stockage à Pémégnan
- Gestion patrimoniale avec les réseaux principalement rue Henry Farbos
- Lancement de la maîtrise d'œuvre pour le projet de REUT (Réutilisation des eaux usées traitées) de la station de Conte.

II – 6 - Budget Pluvial & GEMAPI



Suite au transfert de la compétence pluviale, un budget annexe a été créé. Ce budget représente 942 028 € en fonctionnement et 747 848 € en investissement. Son financement est assuré par 218 000 € de subvention du budget principal (suite transfert de charges des communes) et 500 000 € de taxe Gemapi qui sera perçue des contribuables et des entreprises. Des subventions sont également prévues en investissement.

Le budget GEPU (Gestion des Eaux Pluviales Urbaines) s'élève à 248 200 € et le budget GEMAPI (Gestion de l'Eau, des Milieux Aquatiques et Prévention des Inondations) à 517 300 €.

Pour la GEPU les principales dépenses sont :

- Le Schéma directeur
- Le curage des fossés et des travaux prioritaires sur les communes rurales

Pour la GEMAPI les principales dépenses sont :

- La gestion des bassins pluviaux avec l'entretien et la sécurisation (clôtures et portails) et la mise en place d'équipements de surveillance
- Travaux de renforcement des berges sur Mont de Marsan et Saint Pierre du Mont
- La contribution aux Syndicats (Syndicat Midou Douze et Syndicat Adour Midouze)

II – 7- Budget SPANC

Ce budget est un budget de fonctionnement pour 18 900 €. En recettes il s'agit des facturations des contrôles des installations et en dépenses des remboursements de mise à disposition du budget assainissement



REPUBLIQUE FRANÇAISE

EPCI - MONT DE MARSAN AGGLOMERATION (1)

AGREGE AU BUDGET PRINCIPAL DE (2)

Numéro SIRET : 24400080800067

POSTE COMPTABLE : TRESORIER MONT DE MARSAN AGGLOMERATION

M. 14

Budget primitif

voté par nature

BUDGET : MONT DE MARSAN AGGLOMERATION (3)

ANNEE 2023

(1) Indiquer la nature juridique et le nom de la collectivité ou de l'établissement (commune, CCAS, EPCI, syndicat mixte, etc).

(2) A renseigner uniquement pour les budgets annexes.

(3) Indiquer le budget concerné : budget principal ou libellé du budget annexe.



Sommaire

I - Informations générales (6)

| | |
|--|---|
| A - Informations statistiques, fiscales et financières | 4 |
| B - Modalités de vote du budget | 5 |

II - Présentation générale du budget

| | |
|---|----|
| A1 - Vue d'ensemble - Sections | 6 |
| A2 - Vue d'ensemble - Section de fonctionnement - Chapitres | 7 |
| A3 - Vue d'ensemble - Section d'investissement - Chapitres | 9 |
| B1 - Balance générale du budget - Dépenses | 11 |
| B2 - Balance générale du budget - Recettes | 13 |

III - Vote du budget

| | |
|---|----|
| A1 - Section de fonctionnement - Détail des dépenses | 15 |
| A2 - Section de fonctionnement - Détail des recettes | 18 |
| B1 - Section d'investissement - Détail des dépenses | 20 |
| B2 - Section d'investissement - Détail des recettes | 22 |
| B3 - Opérations d'équipement - Détail des chapitres et articles | 24 |

IV - Annexes (7)

A - Eléments du bilan

| | |
|---|------------|
| A1 - Présentation croisée par fonction (1) | 30 |
| A1.1 - Présentation croisée par fonction - Détail fonctionnement | 34 |
| A1.2 - Présentation croisée par fonction - Détail investissement | 53 |
| A2.1 - Etat de la dette - Détail des crédits de trésorerie | 83 |
| A2.2 - Etat de la dette - Répartition par nature de dette | 84 |
| A2.3 - Etat de la dette - Répartition des emprunts par structure de taux | 92 |
| A2.4 - Etat de la dette - Typologie de la répartition de l'encours | 94 |
| A2.5 - Etat de la dette - Détail des opérations de couverture | Sans Objet |
| A2.6 - Etat de la dette - Dette pour financer l'emprunt d'un autre organisme | 95 |
| A2.7 - Etat de la dette - Autres dettes | Sans Objet |
| A3 - Méthodes utilisées pour les amortissements | 96 |
| A4 - Etat des provisions | Sans Objet |
| A5 - Etalement des provisions | Sans Objet |
| A6.1 - Equilibre des opérations financières - Dépenses | 98 |
| A6.2 - Equilibre des opérations financières - Recettes | 99 |
| A7.1.1 - Etats des dépenses et recettes des services d'eau et d'assainissement - Fonctionnement (2) | Sans Objet |
| A7.1.2 - Etats des dépenses et recettes des services d'eau et d'assainissement - Investissement (2) | Sans Objet |
| A7.2.1 - Etats de la répartition de la TEOM - Fonctionnement (3) | Sans Objet |
| A7.2.2 - Etats de la répartition de la TEOM - Investissement (3) | Sans Objet |
| A8 - Etat des charges transférées | Sans Objet |
| A9 - Détail des opérations pour le compte de tiers | 101 |

B - Engagements hors bilan

| | |
|---|------------|
| B1.1 - Etat des emprunts garantis par la commune ou l'établissement (4) | 103 |
| B1.2 - Calcul du ratio d'endettement relatif aux garanties d'emprunt | 106 |
| B1.3 - Etat des contrats de crédit-bail | Sans Objet |
| B1.4 - Etat des contrats de partenariat public-privé | Sans Objet |
| B1.5 - Etat des autres engagements donnés | Sans Objet |
| B1.6 - Etat des engagements reçus | Sans Objet |
| B1.7 - Subventions versées dans le cadre du vote du budget (5) | 107 |
| B2.1 - Etat des autorisations de programme et des crédits de paiement afférents | 109 |
| B2.2 - Etat des autorisations d'engagement et des crédits de paiement afférents | Sans Objet |
| B3 - Emploi des recettes grevées d'une affectation spéciale | Sans Objet |

C - Autres éléments d'informations

| | |
|---|------------|
| C1 - Etat du personnel | 110 |
| C2 - Liste des organismes dans lesquels a été pris un engagement financier (4) | 114 |
| C3.1 - Liste des organismes de regroupement auxquels adhère la commune ou l'établissement | 115 |
| C3.2 - Liste des établissements publics créés | 116 |
| C3.3 - Liste des services individualisés dans un budget annexe | 117 |
| C3.4 - Liste des services assujettis à la TVA et non érigés en budget annexe | Sans Objet |

D - Décision en matière de taux de contributions directes - Arrêté et signatures

| | |
|--|-----|
| D1 - Décision en matière de taux de contributions directes | 118 |
|--|-----|



D2 - Arrêté et signatures

- (1) Cette présentation est obligatoire pour les communes de 3 500 habitants et plus (art. L. 2312-3 du CGCT), les groupements comprenant au moins une commune de 3 500 habitants et plus (art. R. 5211-14 du CGCT) et leurs établissements publics. Elle n'a cependant pas à être produite par les services et activités uniques érigés en établissement public ou budget annexe. Les autres communes et établissements peuvent les présenter de manière facultative.
- (2) Cet état ne peut être produit que par les communes dont la population est inférieure à 500 habitants et qui gèrent les services de distribution de l'eau potable et d'assainissement sous forme de régie simple sans budget annexe (art. L. 2221-11 du CGCT).
- (3) Cet état est obligatoirement produit par les communes et groupements de communes de 10 000 habitants et plus ayant institué la TEOM et assurant au moins la collecte des déchets ménagers (art. L. 2313-1 du CGCT).
- (4) Ces états ne sont obligatoires que pour les communes de 3 500 habitants et plus (art. L. 2313-1 du CGCT), les groupements comprenant au moins une commune de 3 500 habitants et plus (art. L. 5211-36 du CGCT, art. L. 5711-1 du CGCT) et leurs établissements publics.
- (5) Si la commune ou l'établissement décide d'attribuer des subventions dans le cadre du budget dans les conditions décrites à l'article L. 2311-7 du CGCT.
- (6) Les associations syndicales autorisées doivent utiliser leur état particulier « *Informations générales* » annexé à l'arrêté n° NOR : INTB1237402A, relatif au cadre budgétaire et comptable applicable aux associations syndicales autorisées.
- (7) Les associations syndicales autorisées remplissent et joignent uniquement les états qui les concernent au titre de l'exercice et au titre du détail des comptes de bilan.

Préciser, pour chaque annexe, si l'état est sans objet le cas échéant.



Code INSEE

MONT DE MARSAN AGGLOMERATION
MONT DE MARSAN AGGLOMERATION

I – INFORMATIONS GENERALES

INFORMATIONS STATISTIQUES, FISCALES ET FINANCIERES

I

A

| Informations statistiques | Valeurs |
|--|---------|
| Population totale (colonne h du recensement INSEE) : | 56738 |
| Nombre de résidences secondaires (article R. 2313-1 <i>in fine</i>) : | 1133 |
| Nom de l'EPCI à fiscalité propre auquel la commune adhère : | |

| Potentiel fiscal et financier (1) | | Valeurs par hab. (population DGF) | Moyennes nationales du potentiel financier par habitants de la strate |
|-----------------------------------|------------|--------------------------------------|---|
| Fiscal | Financier | | |
| 22 771 832 | 52 924 255 | 401.35 | |

| Informations financières – ratios (2) | | Valeurs | Moyennes nationales de la strate (3) |
|---------------------------------------|---|---------|---|
| 1 | Dépenses réelles de fonctionnement/population | 873,62 | 367 |
| 2 | Produit des impositions directes/population | 168,53 | 321 |
| 3 | Recettes réelles de fonctionnement/population | 946,82 | 437 |
| 4 | Dépenses d'équipement brut/population | 195,38 | 89 |
| 5 | Encours de dette/population | 1158,12 | 264 |
| 6 | DGF/population | 85,87 | 74 |
| 7 | Dépenses de personnel/dépenses réelles de fonctionnement (2) | 50,61% | 40,3% |
| 8 | Dépenses de fonct. et remb. dette en capital/recettes réelles de fonct. (2) | 122% | 89,3% |
| 9 | Dépenses d'équipement brut/recettes réelles de fonctionnement (2) | 20,64% | 20,3% |
| 10 | Encours de la dette/recettes réelles de fonctionnement (2) | 102,35% | 60,2% |

Dans l'ensemble des tableaux, les cases grisées ne doivent pas être remplies.

(1) Il s'agit du potentiel fiscal et du potentiel financier définis à l'article L. 2334-4 du code général des collectivités territoriales qui figurent sur la fiche de répartition de la DGF de l'exercice N-1 établie sur la base des informations N-2 (transmise par les services préfectoraux).

(2) Les ratios 1 à 6 sont obligatoires pour les communes de 3 500 habitants et plus et leurs établissements publics administratifs ainsi que pour les EPCI dotés d'une fiscalité propre comprenant au moins une commune de 3 500 habitants et plus.

Les ratios 7 à 10 sont obligatoires pour les communes de 10 000 habitants et plus et leurs établissements publics administratifs ainsi que pour les EPCI dotés d'une fiscalité propre comprenant au moins une commune de 10 000 habitants et plus (cf. articles L. 2313-1, L. 2313-2, R. 2313-1, R. 2313-2 et R. 5211-15 du CGCT). Pour les caisses des écoles, les EPCI non dotés d'une fiscalité propre et les syndicats mixtes associant exclusivement des communes et des EPCI, il conviendra d'appliquer les ratios prévus respectivement par les articles R. 2313-7, R. 5211-15 et R. 5711-3 du CGCT.

(3) Il convient d'indiquer les moyennes de la catégorie de l'organisme en cause (commune, communauté urbaine, communauté d'agglomération, ...) et les sources d'où sont tirées les informations (statistiques de la direction générale des collectivités locales ou de la direction générale de la comptabilité publique). Il s'agit des moyennes de la dernière année connue.



I – INFORMATIONS GENERALES

MODALITES DE VOTE DU BUDGET

I – L'assemblée délibérante a voté le présent budget par nature :

- au niveau (1) du chapitre pour la section de fonctionnement,
- au niveau (1) du chapitre pour la section d'investissement.
 - avec (2) les chapitres « opérations d'équipement » de l'état III B 3.
 - sans (3) vote formel sur chacun des chapitres.

La liste des articles spécialisés sur lesquels l'ordonnateur ne peut procéder à des virements d'article à article est la suivante :

II – En l'absence de mention au paragraphe I ci-dessus, le budget est réputé voté par chapitre, et, en section d'investissement, sans chapitre de dépense « opération d'équipement ».

III – Les provisions sont (4) semi-budgétaires (pas d'inscriptions en recettes de la section d'investissement) .

IV – La comparaison avec le budget précédent (cf. colonne « Pour mémoire ») s'effectue par rapport à la colonne du budget (5) primitif de l'exercice précédent.

V – Le présent budget a été voté (6) sans reprise des résultats de l'exercice N-1.

(1) A compléter par « du chapitre » ou « de l'article ».

(2) Indiquer « avec » ou « sans » les chapitres opérations d'équipement.

(3) Indiquer « avec » ou « sans » vote formel.

(4) A compléter par un seul des deux choix suivants :

- semi-budgétaires (pas d'inscription en recette de la section d'investissement),
- budgétaires (délibération n° du).

(5) Indiquer « primitif de l'exercice précédent » ou « cumulé de l'exercice précédent ».

(6) A compléter par un seul des trois choix suivants :

- sans reprise des résultats de l'exercice N-1,
- avec reprise des résultats de l'exercice N-1 après le vote du compte administratif N-1,
- avec reprise anticipée des résultats de l'exercice N-1.



II – PRESENTATION GENERALE DU BUDGET VUE D'ENSEMBLE

FONCTIONNEMENT

| | | DEPENSES DE LA SECTION DE FONCTIONNEMENT | RECETTES DE LA SECTION DE FONCTIONNEMENT |
|--|---|---|---|
| V O T E | CREDITS DE FONCTIONNEMENT VOTES AU TITRE DU PRESENT BUDGET (1) | 55 258 516,35 | 54 398 817,61 |
| | + | + | + |
| R E P O R T S | RESTES A REALISER (R.A.R) DE L'EXERCICE PRECEDENT (2) | 0,00 | 0,00 |
| | 002 RESULTAT DE FONCTIONNEMENT REPORTE (2) | (si déficit) 0,00 | (si excédent) 859 698,74 |
| | = | = | = |
| | TOTAL DE LA SECTION DE FONCTIONNEMENT (3) | 55 258 516,35 | 55 258 516,35 |

INVESTISSEMENT

| | | DEPENSES DE LA SECTION D'INVESTISSEMENT | RECETTES DE LA SECTION D'INVESTISSEMENT |
|--|---|--|--|
| V O T E | CREDITS D'INVESTISSEMENT (1) VOTES AU TITRE DU PRESENT BUDGET (y compris le compte 1068) | 18 328 796,65 | 24 487 627,96 |
| | + | + | + |
| R E P O R T S | RESTES A REALISER (R.A.R) DE L'EXERCICE PRECEDENT (2) | 5 568 186,73 | 3 735 564,00 |
| | 001 SOLDE D'EXECUTION DE LA SECTION D'INVESTISSEMENT REPORTE (2) | (si solde négatif) 4 326 208,58 | (si solde positif) 0,00 |
| | = | = | = |
| | TOTAL DE LA SECTION D'INVESTISSEMENT (3) | 28 223 191,96 | 28 223 191,96 |
| | TOTAL | | |
| | TOTAL DU BUDGET (3) | 83 481 708,31 | 83 481 708,31 |

(1) Au budget primitif, les crédits votés correspondent aux crédits votés lors de cette étape budgétaire. De même, pour les décisions modificatives et le budget supplémentaire, les crédits votés correspondent aux crédits votés lors de l'étape budgétaire sans sommation avec ceux antérieurement votés lors du même exercice.

(2) A servir uniquement en cas de reprise des résultats de l'exercice précédent, soit après le vote du compte administratif, soit en cas de reprise anticipée des résultats.

Les restes à réaliser de la section de fonctionnement correspondent en dépenses, aux dépenses engagées non mandatées et non rattachées telles qu'elles ressortent de la comptabilité des engagements et en recettes, aux recettes certaines n'ayant pas donné lieu à l'émission d'un titre et non rattachées (R. 2311-11 du CGCT).

Les restes à réaliser de la section d'investissement correspondent en dépenses, aux dépenses engagées non mandatées au 31/12 de l'exercice précédent telles qu'elles ressortent de la comptabilité des engagements et aux recettes certaines n'ayant pas donné lieu à l'émission d'un titre au 31/12 de l'exercice précédent (R. 2311-11 du CGCT).

(3) Total de la section de fonctionnement = RAR + résultat reporté + crédits de fonctionnement votés.

Total de la section d'investissement = RAR + solde d'exécution reporté + crédits d'investissement votés.

Total du budget = Total de la section de fonctionnement + Total de la section d'investissement.



II - PRESENTATION GENERALE DU BUDGET

SECTION DE FONCTIONNEMENT – CHAPITRES

DEPENSES DE FONCTIONNEMENT

| Chap. | Libellé | Pour mémoire budget précédent (1) | Restes à réaliser N-1 (2) | Propositions nouvelles | VOTE (3) | TOTAL (= RAR + vote) |
|---|--|-----------------------------------|---------------------------|------------------------|----------------------|----------------------|
| 011 | Charges à caractère général | 7 905 918,12 | 0,00 | 8 699 125,95 | 8 699 125,95 | 8 699 125,95 |
| 012 | Charges de personnel, frais assimilés | 23 633 967,00 | 0,00 | 24 892 400,00 | 24 892 400,00 | 24 892 400,00 |
| 014 | Atténuations de produits | 7 910 167,00 | 0,00 | 8 146 550,00 | 8 146 550,00 | 8 146 550,00 |
| 65 | Autres charges de gestion courante | 5 848 367,04 | 0,00 | 5 802 676,00 | 5 802 676,00 | 5 802 676,00 |
| 656 | Frais fonctionnement des groupes d'élus | 0,00 | 0,00 | 0,00 | 0,00 | 0,00 |
| Total des dépenses de gestion courante | | 45 298 419,16 | 0,00 | 47 540 751,95 | 47 540 751,95 | 47 540 751,95 |
| 66 | Charges financières | 1 160 000,00 | 0,00 | 1 477 420,00 | 1 477 420,00 | 1 477 420,00 |
| 67 | Charges exceptionnelles | 144 907,00 | 0,00 | 165 907,00 | 165 907,00 | 165 907,00 |
| 68 | Dotations provisions semi-budgétaires (4) | 0,00 | | 0,00 | 0,00 | 0,00 |
| 022 | Dépenses imprévues | 0,00 | | 0,00 | 0,00 | 0,00 |
| Total des dépenses réelles de fonctionnement | | 46 603 326,16 | 0,00 | 49 184 078,95 | 49 184 078,95 | 49 184 078,95 |
| 023 | Virement à la section d'investissement (5) | 5 133 181,78 | | 2 662 761,86 | 2 662 761,86 | 2 662 761,86 |
| 042 | Opérat° ordre transfert entre sections (5) | 2 715 831,70 | | 3 411 675,54 | 3 411 675,54 | 3 411 675,54 |
| 043 | Opérat° ordre intérieur de la section (5) | 0,00 | | 0,00 | 0,00 | 0,00 |
| Total des dépenses d'ordre de fonctionnement | | 7 849 013,48 | | 6 074 437,40 | 6 074 437,40 | 6 074 437,40 |
| TOTAL | | 54 452 339,64 | 0,00 | 55 258 516,35 | 55 258 516,35 | 55 258 516,35 |

+

| | |
|---|-------------|
| D 002 RESULTAT REPORTE OU ANTICIPE (2) | 0,00 |
|---|-------------|

=

| | |
|--|----------------------|
| TOTAL DES DEPENSES DE FONCTIONNEMENT CUMULEES | 55 258 516,35 |
|--|----------------------|

RECETTES DE FONCTIONNEMENT

| Chap. | Libellé | Pour mémoire budget précédent (1) | Restes à réaliser N-1 (2) | Propositions nouvelles | VOTE (3) | TOTAL (= RAR + vote) |
|---|--|-----------------------------------|---------------------------|------------------------|----------------------|----------------------|
| 013 | Atténuations de charges | 544 086,00 | 0,00 | 540 000,00 | 540 000,00 | 540 000,00 |
| 70 | Produits services, domaine et ventes div | 5 527 961,00 | 0,00 | 5 856 241,96 | 5 856 241,96 | 5 856 241,96 |
| 73 | Impôts et taxes | 35 206 581,00 | 0,00 | 37 834 493,00 | 37 834 493,00 | 37 834 493,00 |
| 74 | Dotations et participations | 7 687 924,98 | 0,00 | 8 118 117,00 | 8 118 117,00 | 8 118 117,00 |
| 75 | Autres produits de gestion courante | 37 400,00 | 0,00 | 61 770,00 | 61 770,00 | 61 770,00 |
| Total des recettes de gestion courante | | 49 003 952,98 | 0,00 | 52 410 621,96 | 52 410 621,96 | 52 410 621,96 |
| 76 | Produits financiers | 0,00 | 0,00 | 0,00 | 0,00 | 0,00 |
| 77 | Produits exceptionnels | 14 475,00 | 0,00 | 34 475,00 | 34 475,00 | 34 475,00 |
| 78 | Reprises provisions semi-budgétaires (4) | 0,00 | | 0,00 | 0,00 | 0,00 |
| Total des recettes réelles de fonctionnement | | 49 018 427,98 | 0,00 | 52 445 096,96 | 52 445 096,96 | 52 445 096,96 |
| 042 | Opérat° ordre transfert entre sections (5) | 1 245 220,65 | | 1 953 720,65 | 1 953 720,65 | 1 953 720,65 |
| 043 | Opérat° ordre intérieur de la section (5) | 0,00 | | 0,00 | 0,00 | 0,00 |
| Total des recettes d'ordre de fonctionnement | | 1 245 220,65 | | 1 953 720,65 | 1 953 720,65 | 1 953 720,65 |
| TOTAL | | 50 263 648,63 | 0,00 | 54 398 817,61 | 54 398 817,61 | 54 398 817,61 |

+

| | |
|---|-------------------|
| R 002 RESULTAT REPORTE OU ANTICIPE (2) | 859 698,74 |
|---|-------------------|

=

| | |
|--|----------------------|
| TOTAL DES RECETTES DE FONCTIONNEMENT CUMULEES | 55 258 516,35 |
|--|----------------------|

Pour information :

| | |
|---|---------------------|
| AUTOFINANCEMENT PREVISIONNEL DÉGAGÉ AU PROFIT DE LA SECTION D'INVESTISSEMENT (6) | 4 120 716,75 |
|---|---------------------|

Il s'agit, pour un budget voté en équilibre, des ressources propres correspondant à l'excédent des recettes réelles de fonctionnement sur les dépenses réelles de fonctionnement. Il sert à financer le remboursement du capital de la dette et les nouveaux investissements de la commune ou de l'établissement.

(1) Cf. Modalités de vote I-B.

(2) Inscrire en cas de reprise des résultats de l'exercice précédent (après vote du compte administratif) ou si reprise anticipée des résultats.

(3) Le vote de l'organe délibérant porte uniquement sur les propositions nouvelles.



(4) Si la commune ou l'établissement applique le régime des provisions semi-budgétaires.

(5) $DF\ 023 = RI\ 021$; $DI\ 040 = RF\ 042$; $RI\ 040 = DF\ 042$; $DI\ 041 = RI\ 041$; $DF\ 043 = RF\ 043$.

(6) Solde de l'opération $DF\ 023 + DF\ 042 - RF\ 042$ ou solde de l'opération $RI\ 021 + RI\ 040 - DI\ 040$.



II – PRESENTATION GENERALE DU BUDGET

SECTION D'INVESTISSEMENT – CHAPITRES

DEPENSES D'INVESTISSEMENT

| Chap. | Libellé | Pour mémoire budget précédent (1) | Restes à réaliser N-1 (2) | Propositions nouvelles | VOTE (3) | TOTAL (= RAR + vote) |
|-------|--|-----------------------------------|---------------------------|------------------------|----------------------|----------------------|
| 010 | Stocks (5) | 0,00 | 0,00 | 0,00 | 0,00 | 0,00 |
| 20 | Immobilisations incorporelles (sauf 204) | 668 441,66 | 165 042,75 | 457 692,00 | 457 692,00 | 622 734,75 |
| 204 | Subventions d'équipement versées | 5 181 479,08 | 95 884,00 | 1 007 370,00 | 1 007 370,00 | 1 103 254,00 |
| 21 | Immobilisations corporelles | 4 104 468,16 | 1 712 328,35 | 1 656 984,00 | 1 656 984,00 | 3 369 312,35 |
| 22 | Immobilisations reçues en affectation (6) | 0,00 | 0,00 | 0,00 | 0,00 | 0,00 |
| 23 | Immobilisations en cours | 48 798,84 | 32 490,84 | 150 000,00 | 150 000,00 | 182 490,84 |
| | Total des opérations d'équipement | 7 550 285,89 | 3 561 540,79 | 7 677 400,00 | 7 677 400,00 | 11 238 940,79 |
| | Total des dépenses d'équipement | 17 553 473,63 | 5 567 286,73 | 10 949 446,00 | 10 949 446,00 | 16 516 732,73 |
| 10 | Dotations, fonds divers et réserves | 0,00 | 0,00 | 0,00 | 0,00 | 0,00 |
| 13 | Subventions d'investissement | 0,00 | 0,00 | 0,00 | 0,00 | 0,00 |
| 16 | Emprunts et dettes assimilées | 4 596 260,00 | 900,00 | 5 375 630,00 | 5 375 630,00 | 5 376 530,00 |
| 18 | Compte de liaison : affectat° (BA,régie) (7) | 0,00 | 0,00 | 0,00 | 0,00 | 0,00 |
| 26 | Participat° et créances rattachées | 0,00 | 0,00 | 0,00 | 0,00 | 0,00 |
| 27 | Autres immobilisations financières | 0,00 | 0,00 | 0,00 | 0,00 | 0,00 |
| 020 | Dépenses imprévues | 0,00 | | 0,00 | 0,00 | 0,00 |
| | Total des dépenses financières | 4 596 260,00 | 900,00 | 5 375 630,00 | 5 375 630,00 | 5 376 530,00 |
| 45... | Total des opé. pour compte de tiers (8) | 50 000,00 | 0,00 | 50 000,00 | 50 000,00 | 50 000,00 |
| | Total des dépenses réelles d'investissement | 22 199 733,63 | 5 568 186,73 | 16 375 076,00 | 16 375 076,00 | 21 943 262,73 |
| 040 | Opérat° ordre transfert entre sections (4) | 1 245 220,65 | | 1 953 720,65 | 1 953 720,65 | 1 953 720,65 |
| 041 | Opérations patrimoniales (4) | 0,00 | | 0,00 | 0,00 | 0,00 |
| | Total des dépenses d'ordre d'investissement | 1 245 220,65 | | 1 953 720,65 | 1 953 720,65 | 1 953 720,65 |
| | TOTAL | 23 444 954,28 | 5 568 186,73 | 18 328 796,65 | 18 328 796,65 | 23 896 983,38 |

+

D 001 SOLDE D'EXECUTION NEGATIF REPORTE OU ANTICIPE (2)

4 326 208,58

=

TOTAL DES DEPENSES D'INVESTISSEMENT CUMULEES

28 223 191,96

RECETTES D'INVESTISSEMENT

| Chap. | Libellé | Pour mémoire budget précédent (1) | Restes à réaliser N-1 (2) | Propositions nouvelles | VOTE (3) | TOTAL (= RAR + vote) |
|-------|--|-----------------------------------|---------------------------|------------------------|----------------------|----------------------|
| 010 | Stocks (5) | 0,00 | 0,00 | 0,00 | 0,00 | 0,00 |
| 13 | Subventions d'investissement (hors 138) | 3 965 122,97 | 1 235 514,00 | 3 014 865,00 | 3 014 865,00 | 4 250 379,00 |
| 16 | Emprunts et dettes assimilées (hors 165) | 13 638 472,20 | 2 500 000,00 | 8 115 303,25 | 8 115 303,25 | 10 615 303,25 |
| 20 | Immobilisations incorporelles (sauf 204) | 0,00 | 0,00 | 0,00 | 0,00 | 0,00 |
| 204 | Subventions d'équipement versées | 0,00 | 0,00 | 0,00 | 0,00 | 0,00 |
| 21 | Immobilisations corporelles | 0,00 | 0,00 | 0,00 | 0,00 | 0,00 |
| 22 | Immobilisations reçues en affectation (6) | 0,00 | 0,00 | 0,00 | 0,00 | 0,00 |
| 23 | Immobilisations en cours | 0,00 | 0,00 | 0,00 | 0,00 | 0,00 |
| | Total des recettes d'équipement | 17 603 595,17 | 3 735 514,00 | 11 130 168,25 | 11 130 168,25 | 14 865 682,25 |
| 10 | Dotations, fonds divers et réserves (hors 1068) | 1 000 000,00 | 0,00 | 1 000 000,00 | 1 000 000,00 | 1 000 000,00 |
| 1068 | Excédents de fonctionnement capitalisés (9) | 0,00 | 0,00 | 6 158 831,31 | 6 158 831,31 | 6 158 831,31 |
| 138 | Autres subvent° invest. non transf. | 0,00 | 0,00 | 8 171,00 | 8 171,00 | 8 171,00 |
| 165 | Dépôts et cautionnements reçus | 20 050,00 | 50,00 | 20 000,00 | 20 000,00 | 20 050,00 |
| 18 | Compte de liaison : affectat° (BA,régie) (7) | 0,00 | 0,00 | 0,00 | 0,00 | 0,00 |
| 26 | Participat° et créances rattachées | 0,00 | 0,00 | 0,00 | 0,00 | 0,00 |
| 27 | Autres immobilisations financières | 0,00 | 0,00 | 0,00 | 0,00 | 0,00 |
| 024 | Produits des cessions d'immobilisations | 0,00 | 0,00 | 46 020,00 | 46 020,00 | 46 020,00 |
| | Total des recettes financières | 1 020 050,00 | 50,00 | 7 233 022,31 | 7 233 022,31 | 7 233 072,31 |
| 45... | Total des opé. pour le compte de tiers (8) | 50 000,00 | 0,00 | 50 000,00 | 50 000,00 | 50 000,00 |
| | Total des recettes réelles d'investissement | 18 673 645,17 | 3 735 564,00 | 18 413 190,56 | 18 413 190,56 | 22 148 754,56 |
| 021 | Virement de la sect° de fonctionnement (4) | 5 133 181,78 | | 2 662 761,86 | 2 662 761,86 | 2 662 761,86 |
| 040 | Opérat° ordre transfert entre sections (4) | 2 715 831,70 | | 3 411 675,54 | 3 411 675,54 | 3 411 675,54 |
| 041 | Opérations patrimoniales (4) | 0,00 | | 0,00 | 0,00 | 0,00 |
| | Total des recettes d'ordre d'investissement | 7 849 013,48 | | 6 074 437,40 | 6 074 437,40 | 6 074 437,40 |



| Chap. | Libellé | Pour mémoire budget précédent (1) | Restes à réaliser N-1 (2) | Propositions nouvelles | TOTAL (= BAR + vote) |
|--|--------------|-----------------------------------|---------------------------|------------------------|----------------------|
| | TOTAL | 26 522 658,65 | 3 735 564,00 | 24 487 627,96 | 24 487 627,96 |
| | | | | | + |
| R 001 SOLDE D'EXECUTION POSITIF REPORTE OU ANTICIPE (2) | | | | | 0,00 |
| | | | | | = |
| TOTAL DES RECETTES D'INVESTISSEMENT CUMULEES | | | | | 28 223 191,96 |

Pour information :

Il s'agit, pour un budget voté en équilibre, des ressources propres correspondant à l'excédent des recettes réelles de fonctionnement sur les dépenses réelles de fonctionnement. Il sert à financer le remboursement du capital de la dette et les nouveaux investissements de la commune ou de l'établissement.

**AUTOFINANCEMENT PREVISIONNEL
DÉGAGÉ PAR LA SECTION DE
FONCTIONNEMENT (10)**

4 120 716,75

(1) Cf. Modalités de vote I-B.

(2) Inscrire en cas de reprise des résultats de l'exercice précédent (après vote du compte administratif) ou si reprise anticipée des résultats.

(3) Le vote de l'organe délibérant porte uniquement sur les propositions nouvelles.

(4) *DF 023 = RI 021 ; DI 040 = RF 042 ; RI 040 = DF 042 ; DI 041 = RI 041 ; DF 043 = RF 043.*

(5) A servir uniquement dans le cadre d'un suivi des stocks selon la méthode de l'inventaire permanent simplifié autorisée pour les seules opérations d'aménagements (lotissement, ZAC...) par ailleurs retracées dans le cadre de budgets annexes.

(6) En dépenses, le chapitre 22 retrace les travaux d'investissement réalisés sur les biens reçus en affectation. En recette, il retrace, le cas échéant, l'annulation de tels travaux effectués sur un exercice antérieur.

(7) A servir uniquement lorsque la commune ou l'établissement effectue une dotation initiale en espèces au profit d'un service public non personnalisé qu'elle ou qu'il crée.

(8) Seul le total des opérations pour compte de tiers figure sur cet état (voir le détail Annexe IV A9).

(9) Le compte 1068 n'est pas un chapitre mais un article du chapitre 10.

(10) Solde de l'opération *DF 023 + DF 042 – RF 042* ou solde de l'opération *RI 021+ RI 040 – DI 040*.

**II – PRESENTATION GENERALE DU BUDGET****BALANCE GENERALE DU BUDGET****1 – DEPENSES (du présent budget + restes à réaliser)**

| | FONCTIONNEMENT | Opérations réelles (1) | Opérations d'ordre (2) | TOTAL |
|---|---|------------------------|------------------------|----------------------|
| 011 | Charges à caractère général | 8 699 125,95 | | 8 699 125,95 |
| 012 | Charges de personnel, frais assimilés | 24 892 400,00 | | 24 892 400,00 |
| 014 | Atténuations de produits | 8 146 550,00 | | 8 146 550,00 |
| 60 | Achats et variation des stocks (3) | | 0,00 | 0,00 |
| 65 | Autres charges de gestion courante | 5 802 676,00 | | 5 802 676,00 |
| 656 | Frais fonctionnement des groupes d'élus (4) | 0,00 | | 0,00 |
| 66 | Charges financières | 1 477 420,00 | 0,00 | 1 477 420,00 |
| 67 | Charges exceptionnelles | 165 907,00 | 0,00 | 165 907,00 |
| 68 | Dot. aux amortissements et provisions | 0,00 | 3 411 675,54 | 3 411 675,54 |
| 71 | Production stockée (ou déstockage) (3) | | 0,00 | 0,00 |
| 022 | Dépenses imprévues | 0,00 | | 0,00 |
| 023 | Virement à la section d'investissement | | 2 662 761,86 | 2 662 761,86 |
| Dépenses de fonctionnement – Total | | 49 184 078,95 | 6 074 437,40 | 55 258 516,35 |

+

D 002 RESULTAT REPORTE OU ANTICIPE**0,00**

=

TOTAL DES DEPENSES DE FONCTIONNEMENT CUMULEES**55 258 516,35**

| | INVESTISSEMENT | Opérations réelles (1) | Opérations d'ordre (2) | TOTAL |
|--|--|------------------------|------------------------|----------------------|
| 10 | Dotations, fonds divers et réserves | 0,00 | 0,00 | 0,00 |
| 13 | Subventions d'investissement | 0,00 | 0,00 | 0,00 |
| 15 | Provisions pour risques et charges (5) | | 0,00 | 0,00 |
| 16 | Emprunts et dettes assimilées (sauf 1688 non budgétaire) | 5 376 530,00 | 0,00 | 5 376 530,00 |
| 18 | Compte de liaison : affectat° (BA,régie) | (8) 0,00 | | 0,00 |
| | Total des opérations d'équipement | 11 238 940,79 | | 11 238 940,79 |
| 198 | Neutral. amort. subv. équip. versées | | 1 453 720,65 | 1 453 720,65 |
| 20 | Immobilisations incorporelles(sauf 204) (6) | 622 734,75 | 0,00 | 622 734,75 |
| 204 | Subventions d'équipement versées | 1 103 254,00 | 0,00 | 1 103 254,00 |
| 21 | Immobilisations corporelles (6) | 3 369 312,35 | 500 000,00 | 3 869 312,35 |
| 22 | Immobilisations reçues en affectation (6) | (9) 0,00 | 0,00 | 0,00 |
| 23 | Immobilisations en cours (6) | 182 490,84 | 0,00 | 182 490,84 |
| 26 | Participations et créances rattachées | 0,00 | 0,00 | 0,00 |
| 27 | Autres immobilisations financières | 0,00 | 0,00 | 0,00 |
| 28 | Amortissement des immobilisations (reprises) | | 0,00 | 0,00 |
| 29 | Prov. pour dépréciat° immobilisations (5) | | 0,00 | 0,00 |
| 39 | Prov. dépréciat° des stocks et en-cours (5) | | 0,00 | 0,00 |
| 45... | Total des opérations pour compte de tiers (7) | 50 000,00 | 0,00 | 50 000,00 |
| 481 | Charges à rép. sur plusieurs exercices | | 0,00 | 0,00 |
| 49 | Prov. dépréc. comptes de tiers (5) | | 0,00 | 0,00 |
| 59 | Prov. dépréc. comptes financiers (5) | | 0,00 | 0,00 |
| 3... | Stocks | 0,00 | 0,00 | 0,00 |
| 020 | Dépenses imprévues | 0,00 | | 0,00 |
| Dépenses d'investissement – Total | | 21 943 262,73 | 1 953 720,65 | 23 896 983,38 |

+

D 001 SOLDE D'EXECUTION NEGATIF REPORTE OU ANTICIPE**4 326 208,58**

=

TOTAL DES DEPENSES D'INVESTISSEMENT CUMULEES**28 223 191,96**



- (1) Y compris les opérations relatives au rattachement des charges et des produits et les opérations d'ordre semi-budgétaires.
- (2) Voir liste des opérations d'ordre.
- (3) Permet de retracer des opérations particulières telles que les opérations de stocks liées à la tenue d'un inventaire permanent simplifié.
- (4) Communes, communautés d'agglomération et communautés urbaines de plus de 100 000 habitants.
- (5) Si la commune ou l'établissement applique le régime des provisions budgétaires.
- (6) Hors chapitres « opérations d'équipement ».
- (7) Seul le total des opérations pour compte de tiers figure sur cet état (voir le détail Annexe IV A9).
- (8) A servir uniquement lorsque la commune ou l'établissement effectue une dotation initiale en espèces au profit d'un service public non personnalisé qu'elle ou qu'il crée.
- (9) En dépenses, le chapitre 22 retrace les travaux d'investissement réalisés sur les biens reçus en affectation. En recette, il retrace, le cas échéant, l'annulation de tels travaux effectués sur un exercice antérieur.



II – PRESENTATION GENERALE DU BUDGET

BALANCE GENERALE DU BUDGET

2 – RECETTES (du présent budget + restes à réaliser)

| | FONCTIONNEMENT | Opérations réelles (1) | Opérations d'ordre (2) | TOTAL |
|---|---|------------------------|------------------------|----------------------|
| 013 | Atténuations de charges | 540 000,00 | | 540 000,00 |
| 60 | <i>Achats et variation des stocks (3)</i> | | 0,00 | 0,00 |
| 70 | Produits services, domaine et ventes div | 5 856 241,96 | | 5 856 241,96 |
| 71 | <i>Production stockée (ou déstockage)</i> | | 0,00 | 0,00 |
| 72 | <i>Production immobilisée</i> | | 500 000,00 | 500 000,00 |
| 73 | Impôts et taxes | 37 834 493,00 | | 37 834 493,00 |
| 74 | Dotations et participations | 8 118 117,00 | | 8 118 117,00 |
| 75 | Autres produits de gestion courante | 61 770,00 | 0,00 | 61 770,00 |
| 76 | Produits financiers | 0,00 | 0,00 | 0,00 |
| 77 | Produits exceptionnels | 34 475,00 | 1 453 720,65 | 1 488 195,65 |
| 78 | Reprise sur amortissements et provisions | 0,00 | 0,00 | 0,00 |
| 79 | <i>Transferts de charges</i> | | 0,00 | 0,00 |
| Recettes de fonctionnement – Total | | 52 445 096,96 | 1 953 720,65 | 54 398 817,61 |

+

| | |
|---|-------------------|
| R 002 RESULTAT REPORTE OU ANTICIPE | 859 698,74 |
|---|-------------------|

=

| | |
|--|----------------------|
| TOTAL DES RECETTES DE FONCTIONNEMENT CUMULEES | 55 258 516,35 |
|--|----------------------|

| | INVESTISSEMENT | Opérations réelles (1) | Opérations d'ordre (2) | TOTAL |
|--|---|------------------------|------------------------|----------------------|
| 10 | Dotations, fonds divers et réserves (sauf 1068) | 1 000 000,00 | 0,00 | 1 000 000,00 |
| 13 | Subventions d'investissement | 4 258 550,00 | 0,00 | 4 258 550,00 |
| 15 | <i>Provisions pour risques et charges (4)</i> | | 0,00 | 0,00 |
| 16 | Emprunts et dettes assimilées (sauf 1688 non budgétaires) | 10 635 353,25 | 0,00 | 10 635 353,25 |
| 18 | Compte de liaison : affectat° (BA,régie) | (6) 0,00 | | 0,00 |
| 20 | Immobilisations incorporelles (sauf 204) | 0,00 | 0,00 | 0,00 |
| 204 | Subventions d'équipement versées | 0,00 | 0,00 | 0,00 |
| 21 | Immobilisations corporelles | 0,00 | 0,00 | 0,00 |
| 22 | Immobilisations reçues en affectation | (7) 0,00 | 0,00 | 0,00 |
| 23 | Immobilisations en cours | 0,00 | 0,00 | 0,00 |
| 26 | Participations et créances rattachées | 0,00 | 0,00 | 0,00 |
| 27 | Autres immobilisations financières | 0,00 | 0,00 | 0,00 |
| 28 | <i>Amortissement des immobilisations</i> | | 3 357 676,62 | 3 357 676,62 |
| 29 | <i>Prov. pour dépréciat° immobilisations (4)</i> | | 0,00 | 0,00 |
| 39 | <i>Prov. dépréciat° des stocks et en-cours (4)</i> | | 0,00 | 0,00 |
| 45... | Opérations pour compte de tiers (5) | 50 000,00 | 0,00 | 50 000,00 |
| 481 | <i>Charges à rép. sur plusieurs exercices</i> | | 53 998,92 | 53 998,92 |
| 49 | <i>Prov. dépréc. comptes de tiers (4)</i> | | 0,00 | 0,00 |
| 59 | <i>Prov. dépréc. comptes financiers (4)</i> | | 0,00 | 0,00 |
| 3... | Stocks | 0,00 | 0,00 | 0,00 |
| 021 | <i>Virement de la sect° de fonctionnement</i> | | 2 662 761,86 | 2 662 761,86 |
| 024 | Produits des cessions d'immobilisations | 46 020,00 | | 46 020,00 |
| Recettes d'investissement – Total | | 15 989 923,25 | 6 074 437,40 | 22 064 360,65 |

+

| | |
|--|-------------|
| R 001 SOLDE D'EXECUTION POSITIF REPORTE OU ANTICIPE | 0,00 |
|--|-------------|

+

| | |
|-----------------------------------|---------------------|
| AFFECTATION AU COMPTE 1068 | 6 158 831,31 |
|-----------------------------------|---------------------|

=

| | |
|---|----------------------|
| TOTAL DES RECETTES D'INVESTISSEMENT CUMULEES | 28 223 191,96 |
|---|----------------------|



- (1) Y compris les opérations relatives au rattachement des charges et des produits et les opérations d'ordre semi-budgétaires.
- (2) Voir liste des opérations d'ordre.
- (3) Permet de retracer des opérations particulières telles que les opérations de stocks liées à la tenue d'un inventaire permanent simplifié.
- (4) Si la commune ou l'établissement applique le régime des provisions budgétaires.
- (5) Seul le total des opérations pour compte de tiers figure sur cet état (voir le détail Annexe IV A9).
- (6) A servir uniquement lorsque la commune ou l'établissement effectue une dotation initiale en espèces au profit d'un service public non personnalisé qu'elle ou qu'il crée.
- (7) En dépenses, le chapitre 22 retrace les travaux d'investissement réalisés sur les biens reçus en affectation. En recette, il retrace, le cas échéant, l'annulation de tels travaux effectués sur un exercice antérieur.



III – VOTE DU BUDGET

Affiché/Publié le 19/04/2023

SECTION DE FONCTIONNEMENT – DETAIL DES DEPENSES

ID : 040-244000808-20230330-2023_03_0060-DE

| Chap / art (1) | Libellé (1) | Pour mémoire budget précédent (2) | Propositions nouvelles (3) | Vote (4) |
|----------------|--|-----------------------------------|----------------------------|----------------------|
| 011 | Charges à caractère général | 7 905 918,12 | 8 699 125,95 | 8 699 125,95 |
| 6011 | Mat. Premières, fournitures (hors terrain) | 0,00 | 500,00 | 500,00 |
| 60228 | Autres fournitures consommables | 0,00 | 350,00 | 350,00 |
| 6042 | Achats prestat° services (hors terrains) | 39 600,00 | 41 500,00 | 41 500,00 |
| 605 | Achats matériel, équipements et travaux | 5 000,00 | 1 500,00 | 1 500,00 |
| 60611 | Eau et assainissement | 135 800,00 | 157 560,00 | 157 560,00 |
| 60612 | Energie - Electricité | 853 065,00 | 1 582 002,00 | 1 582 002,00 |
| 60621 | Combustibles | 35 500,00 | 44 000,00 | 44 000,00 |
| 60622 | Carburants | 139 000,00 | 139 000,00 | 139 000,00 |
| 60623 | Alimentation | 1 762 020,00 | 1 959 522,00 | 1 959 522,00 |
| 60624 | Produits de traitement | 7 000,00 | 7 000,00 | 7 000,00 |
| 60628 | Autres fournitures non stockées | 260 627,98 | 285 477,98 | 285 477,98 |
| 60631 | Fournitures d'entretien | 114 850,00 | 108 650,00 | 108 650,00 |
| 60632 | Fournitures de petit équipement | 118 120,00 | 129 093,86 | 129 093,86 |
| 60633 | Fournitures de voirie | 46 000,00 | 46 000,00 | 46 000,00 |
| 60636 | Vêtements de travail | 29 300,00 | 23 850,00 | 23 850,00 |
| 6064 | Fournitures administratives | 17 884,00 | 14 650,00 | 14 650,00 |
| 6065 | Livres, disques, ... (médiathèque) | 122 250,00 | 122 250,00 | 122 250,00 |
| 6067 | Fournitures scolaires | 171 900,00 | 180 000,00 | 180 000,00 |
| 6068 | Autres matières et fournitures | 139 523,30 | 124 650,00 | 124 650,00 |
| 611 | Contrats de prestations de services | 415 323,00 | 418 331,00 | 418 331,00 |
| 6132 | Locations immobilières | 26 816,00 | 25 716,00 | 25 716,00 |
| 6135 | Locations mobilières | 135 316,00 | 125 150,00 | 125 150,00 |
| 614 | Charges locatives et de copropriété | 1 000,00 | 2 500,00 | 2 500,00 |
| 61521 | Entretien terrains | 5 900,00 | 13 900,00 | 13 900,00 |
| 615221 | Entretien, réparations bâtiments publics | 86 875,00 | 125 145,00 | 125 145,00 |
| 615228 | Entretien, réparations autres bâtiments | 13 000,00 | 13 000,00 | 13 000,00 |
| 615231 | Entretien, réparations voiries | 230 000,00 | 255 000,00 | 255 000,00 |
| 61524 | Entretien bois et forêts | 5 000,00 | 5 000,00 | 5 000,00 |
| 61551 | Entretien matériel roulant | 27 000,00 | 23 000,00 | 23 000,00 |
| 61558 | Entretien autres biens mobiliers | 60 500,00 | 80 600,00 | 80 600,00 |
| 6156 | Maintenance | 535 577,00 | 513 564,00 | 513 564,00 |
| 6161 | Multirisques | 35 000,00 | 40 000,00 | 40 000,00 |
| 6168 | Autres primes d'assurance | 67 300,00 | 80 300,00 | 80 300,00 |
| 6182 | Documentation générale et technique | 52 930,00 | 48 580,00 | 48 580,00 |
| 6184 | Versements à des organismes de formation | 178 641,00 | 165 876,53 | 165 876,53 |
| 6185 | Frais de colloques et de séminaires | 9 000,00 | 9 700,00 | 9 700,00 |
| 6188 | Autres frais divers | 14 890,00 | 17 790,00 | 17 790,00 |
| 6226 | Honoraires | 511 210,00 | 354 800,00 | 354 800,00 |
| 6227 | Frais d'actes et de contentieux | 2 000,00 | 6 000,00 | 6 000,00 |
| 6228 | Divers | 37 400,00 | 43 850,00 | 43 850,00 |
| 6231 | Annonces et insertions | 105 550,00 | 73 250,00 | 73 250,00 |
| 6232 | Fêtes et cérémonies | 1 500,00 | 3 150,00 | 3 150,00 |
| 6233 | Foires et expositions | 500,00 | 1 200,00 | 1 200,00 |
| 6236 | Catalogues et imprimés | 64 100,00 | 58 291,60 | 58 291,60 |
| 6237 | Publications | 21 000,00 | 27 500,00 | 27 500,00 |
| 6238 | Divers | 11 000,00 | 10 000,00 | 10 000,00 |
| 6241 | Transports de biens | 1 200,00 | 200,00 | 200,00 |
| 6247 | Transports collectifs | 136 250,00 | 134 900,00 | 134 900,00 |
| 6251 | Voyages et déplacements | 26 136,00 | 26 980,00 | 26 980,00 |
| 6255 | Frais de déménagement | 3 996,00 | 4 000,00 | 4 000,00 |
| 6256 | Missions | 8 100,00 | 8 500,00 | 8 500,00 |
| 6257 | Réceptions | 12 200,00 | 15 146,14 | 15 146,14 |
| 6261 | Frais d'affranchissement | 35 300,00 | 2 000,00 | 2 000,00 |
| 6262 | Frais de télécommunications | 107 333,00 | 110 000,00 | 110 000,00 |
| 627 | Services bancaires et assimilés | 4 040,00 | 4 700,00 | 4 700,00 |
| 6281 | Concours divers (cotisations) | 324 940,00 | 287 100,00 | 287 100,00 |
| 6282 | Frais de gardiennage (églises, forêts, . | 80 164,00 | 77 514,00 | 77 514,00 |
| 6283 | Frais de nettoyage des locaux | 192 192,84 | 192 192,84 | 192 192,84 |
| 62875 | Remb. frais aux communes membres du GFP | 73 000,00 | 91 000,00 | 91 000,00 |
| 62878 | Remb. frais à d'autres organismes | 78 500,00 | 73 500,00 | 73 500,00 |
| 6288 | Autres services extérieurs | 99 680,00 | 76 243,00 | 76 243,00 |
| 63512 | Taxes foncières | 12 000,00 | 10 000,00 | 10 000,00 |
| 6355 | Taxes et impôts sur les véhicules | 2 800,00 | 2 800,00 | 2 800,00 |
| 6358 | Autres droits | 5 000,00 | 8 000,00 | 8 000,00 |
| 637 | Autres impôts, taxes (autres organismes) | 51 318,00 | 65 600,00 | 65 600,00 |
| 012 | Charges de personnel, frais assimilés | 23 633 967,00 | 24 892 400,00 | 24 892 400,00 |
| 6218 | Autre personnel extérieur | 834 752,00 | 851 100,00 | 851 100,00 |
| 6331 | Versement mobilité | 78 310,00 | 84 930,35 | 84 930,35 |



| Chap / art (1) | Libellé (1) | Pour mémoire budget précédent (2) | | |
|---|---|-----------------------------------|----------------------|----------------------|
| 6332 | Cotisations versées au F.N.A.L. | 64 900,00 | 70 851,40 | 70 851,40 |
| 6336 | Cotisations CNFPT et CDGFPT | 253 525,00 | 284 435,57 | 284 435,57 |
| 64111 | Rémunération principale titulaires | 9 803 417,00 | 10 101 667,40 | 10 101 667,40 |
| 64112 | NBI, SFT, indemnité résidence | 240 075,00 | 223 024,00 | 223 024,00 |
| 64118 | Autres indemnités titulaires | 2 047 183,00 | 1 949 172,46 | 1 949 172,46 |
| 64131 | Rémunérations non tit. | 3 374 823,00 | 3 955 144,06 | 3 955 144,06 |
| 64138 | Autres indemnités non tit. | 4 500,00 | 0,00 | 0,00 |
| 64168 | Autres emplois d'insertion | 118 257,00 | 81 760,77 | 81 760,77 |
| 6417 | Rémunérations des apprentis | 0,00 | 26 505,88 | 26 505,88 |
| 64171 | Apprentis - rémunérations | 12 889,00 | 0,00 | 0,00 |
| 6451 | Cotisations à l'U.R.S.S.A.F. | 2 530 025,00 | 2 806 812,00 | 2 806 812,00 |
| 6453 | Cotisations aux caisses de retraites | 3 313 664,00 | 3 461 874,38 | 3 461 874,38 |
| 6454 | Cotisations aux A.S.S.E.D.I.C. | 139 747,00 | 159 251,49 | 159 251,49 |
| 6455 | Cotisations pour assurance du personnel | 746 000,00 | 774 000,00 | 774 000,00 |
| 6456 | Versement au F.N.C. supplément familial | 5 400,00 | 4 000,00 | 4 000,00 |
| 6475 | Médecine du travail, pharmacie | 65 000,00 | 56 000,00 | 56 000,00 |
| 6488 | Autres charges | 1 500,00 | 1 870,24 | 1 870,24 |
| 014 | Atténuations de produits | 7 910 167,00 | 8 146 550,00 | 8 146 550,00 |
| 7391178 | Autres restitut° dégrèvt contrib. direct | 89 491,00 | 0,00 | 0,00 |
| 739118 | Autres reversements de fiscalité | 6 000 000,00 | 6 300 000,00 | 6 300 000,00 |
| 739212 | Dotations de solidarité communautaire | 1 520 000,00 | 1 521 532,00 | 1 521 532,00 |
| 739223 | Fonds péréquation ress. com. et intercom | 180 676,00 | 175 018,00 | 175 018,00 |
| 7398 | Reverst., restitut° et prélèvt divers | 120 000,00 | 150 000,00 | 150 000,00 |
| 65 | Autres charges de gestion courante | 5 848 367,04 | 5 802 676,00 | 5 802 676,00 |
| 6512 | Droits d'utilisat° - informatique nuage | 276 480,00 | 314 131,00 | 314 131,00 |
| 6518 | Autres | 1 320,00 | 0,00 | 0,00 |
| 6531 | Indemnités | 272 973,00 | 281 920,00 | 281 920,00 |
| 6532 | Frais de mission | 2 500,00 | 2 300,00 | 2 300,00 |
| 6533 | Cotisations de retraite | 20 200,00 | 22 330,00 | 22 330,00 |
| 6534 | Cotis. de sécurité sociale - part patron | 65 650,00 | 72 650,00 | 72 650,00 |
| 6535 | Formation | 25 000,00 | 23 000,00 | 23 000,00 |
| 65372 | Cotis. fonds financt alloc. fin mandat | 0,00 | 740,00 | 740,00 |
| 6541 | Créances admises en non-valeur | 0,00 | 7 000,00 | 7 000,00 |
| 6542 | Créances éteintes | 1 314,00 | 5 000,00 | 5 000,00 |
| 65548 | Autres contributions | 343 633,00 | 437 000,00 | 437 000,00 |
| 6558 | Autres contributions obligatoires | 291 000,00 | 303 000,00 | 303 000,00 |
| 657341 | Subv. fonct. Communes du GFP | 10 000,00 | 10 000,00 | 10 000,00 |
| 657362 | Subv. fonct. CCAS | 1 507 000,00 | 1 746 050,00 | 1 746 050,00 |
| 657363 | Subv. fonct. Établ. à caractère adminis | 1 958 792,04 | 1 570 855,00 | 1 570 855,00 |
| 657364 | Subv. fonct. Établ. Industriel, commerc | 496 000,00 | 446 000,00 | 446 000,00 |
| 65738 | Subv. fonct. Autres organismes publics | 3 000,00 | 3 000,00 | 3 000,00 |
| 6574 | Subv. fonct. Associat°, personnes privée | 573 500,00 | 557 700,00 | 557 700,00 |
| 65888 | Autres | 5,00 | 0,00 | 0,00 |
| 656 | Frais fonctionnement des groupes d'élus | 0,00 | 0,00 | 0,00 |
| TOTAL = DEPENSES DE GESTION DES SERVICES (a) = (011 + 012 + 014 + 65 + 656) | | 45 298 419,16 | 47 540 751,95 | 47 540 751,95 |
| 66 | Charges financières (b) | 1 160 000,00 | 1 477 420,00 | 1 477 420,00 |
| 66111 | Intérêts réglés à l'échéance | 1 219 000,00 | 1 325 920,00 | 1 325 920,00 |
| 66112 | Intérêts - Rattachement des ICNE | -70 000,00 | 19 000,00 | 19 000,00 |
| 6618 | Intérêts des autres dettes | 0,00 | 132 500,00 | 132 500,00 |
| 6688 | Autres | 11 000,00 | 0,00 | 0,00 |
| 67 | Charges exceptionnelles (c) | 144 907,00 | 165 907,00 | 165 907,00 |
| 6711 | Intérêts moratoires, pénalités / marché | 5 000,00 | 1 000,00 | 1 000,00 |
| 673 | Titres annulés (sur exercices antérieurs | 33 000,00 | 48 000,00 | 48 000,00 |
| 6743 | Subv. fonct. (versées par groupements) | 13 207,00 | 13 207,00 | 13 207,00 |
| 6745 | Subv. aux personnes de droit privé | 93 700,00 | 103 700,00 | 103 700,00 |
| 68 | Dotations provisions semi-budgétaires (d) (6) | 0,00 | 0,00 | 0,00 |
| 022 | Dépenses imprévues (e) | 0,00 | 0,00 | 0,00 |
| TOTAL DES DEPENSES REELLES = a + b + c + d + e | | 46 603 326,16 | 49 184 078,95 | 49 184 078,95 |
| 023 | Virement à la section d'investissement | 5 133 181,78 | 2 662 761,86 | 2 662 761,86 |
| 042 | Opérat° ordre transfert entre sections (7) (8) (9) | 2 715 831,70 | 3 411 675,54 | 3 411 675,54 |
| 6811 | Dot. amort. et prov. Immos incorporelles | 2 661 832,78 | 3 357 676,62 | 3 357 676,62 |
| 6812 | Dot. amort. et prov. Charges à répartir | 53 998,92 | 53 998,92 | 53 998,92 |
| TOTAL DES PRELEVEMENTS AU PROFIT DE LA SECTION D'INVESTISSEMENT | | 7 849 013,48 | 6 074 437,40 | 6 074 437,40 |
| 043 | Opérat° ordre intérieur de la section (10) | 0,00 | 0,00 | 0,00 |
| TOTAL DES DEPENSES D'ORDRE | | 7 849 013,48 | 6 074 437,40 | 6 074 437,40 |
| TOTAL DES DEPENSES DE FONCTIONNEMENT DE L'EXERCICE (= Total des opérations réelles et d'ordre) | | 54 452 339,64 | 55 258 516,35 | 55 258 516,35 |



| Chap / art (1) | Libellé (1) | Pour mémoire budget précédent (2) | |
|-------------------|--|--------------------------------------|----------------------|
| | | | + |
| | RESTES A REALISER N-1 (11) | | 0,00 |
| | | | + |
| | D 002 RESULTAT REPORTE OU ANTICIPE (11) | | 0,00 |
| | | | = |
| | TOTAL DES DEPENSES DE FONCTIONNEMENT CUMULEES | | 55 258 516,35 |

Détail du calcul des ICNE au compte 66112 (5)

| | |
|------------------------------------|------------|
| Montant des ICNE de l'exercice | 649 740,21 |
| Montant des ICNE de l'exercice N-1 | 630 740,21 |
| = Différence ICNE N – ICNE N-1 | 19 000,00 |

(1) Détailler les chapitres budgétaires par article conformément au plan de comptes appliqué par la commune ou l'établissement.

(2) Cf. Modalités de vote I-B.

(3) Hors restes à réaliser.

(4) Le vote de l'organe délibérant porte uniquement sur les propositions nouvelles.

(5) Si le mandatement des ICNE de l'exercice est inférieur au montant de l'exercice N-1, le montant du compte 66112 sera négatif.

(6) Si la commune ou l'établissement applique le régime des provisions semi-budgétaires.

(7) Cf. définitions du chapitre des opérations d'ordre, *DF 042 = RI 040*.

(8) Aucune prévision budgétaire ne doit figurer aux articles 675 et 676 (cf. chapitre 024 « produit des cessions d'immobilisation »).

(9) Le compte 6815 peut figurer dans le détail du chapitre 042 si la commune ou l'établissement applique le régime des provisions budgétaires.

(10) Chapitre destiné à retracer les opérations particulières telles que les opérations de stocks ou liées à la tenue d'un inventaire permanent simplifié.

(11) Inscrive en cas de reprise des résultats de l'exercice précédent (après vote du compte administratif ou si reprise anticipée des résultats).



III – VOTE DU BUDGET

SECTION DE FONCTIONNEMENT – DETAIL DES RECETTES

| Chap / art(1) | Libellé (1) | Pour mémoire budget précédent (2) | Propositions nouvelles (3) | Vote (4) |
|---|---|-----------------------------------|----------------------------|----------------------|
| 013 | Atténuations de charges | 544 086,00 | 540 000,00 | 540 000,00 |
| 6419 | Remboursements rémunérations personnel | 530 000,00 | 530 000,00 | 530 000,00 |
| 6459 | Rembours charges SS et prévoyance | 14 086,00 | 10 000,00 | 10 000,00 |
| 70 | Produits services, domaine et ventes div | 5 527 961,00 | 5 856 241,96 | 5 856 241,96 |
| 70328 | Autres droits stationnement et location | 40 000,00 | 28 000,00 | 28 000,00 |
| 70632 | Redevances services à caractère loisir | 288 200,00 | 328 900,00 | 328 900,00 |
| 7066 | Redevances services à caractère social | 1 120 154,00 | 1 016 831,00 | 1 016 831,00 |
| 7067 | Redev. services périscolaires et enseign | 1 835 000,00 | 1 996 700,00 | 1 996 700,00 |
| 70688 | Autres prestations de services | 72 643,00 | 161 782,96 | 161 782,96 |
| 70841 | Mise à dispo personnel B.A. , régies | 512 445,00 | 662 448,00 | 662 448,00 |
| 70845 | Mise à dispo personnel communes du GFP | 939 628,00 | 1 065 480,00 | 1 065 480,00 |
| 70848 | Mise à dispo personnel autres organismes | 380 520,00 | 363 000,00 | 363 000,00 |
| 70873 | Remb. frais par les C.C.A.S. | 3 000,00 | 0,00 | 0,00 |
| 70875 | Remb. frais par les communes du GFP | 28 979,00 | 1 500,00 | 1 500,00 |
| 70878 | Remb. frais par d'autres redevables | 307 392,00 | 231 600,00 | 231 600,00 |
| 73 | Impôts et taxes | 35 206 581,00 | 37 834 493,00 | 37 834 493,00 |
| 73111 | Impôts directs locaux | 6 758 126,00 | 7 580 316,00 | 7 580 316,00 |
| 73112 | Cotisation sur la VAE | 2 486 992,00 | 0,00 | 0,00 |
| 73113 | Taxe sur les Surfaces Commerciales | 1 340 813,00 | 1 486 800,00 | 1 486 800,00 |
| 73114 | Imposition Forf. sur Entrep. Réseau | 485 723,00 | 495 118,00 | 495 118,00 |
| 73211 | Attribution de compensation | 7 717 496,00 | 7 923 811,00 | 7 923 811,00 |
| 73221 | FNGIR | 155 322,00 | 154 954,00 | 154 954,00 |
| 73223 | Fonds péréquation ress. com. et intercom | 1 007 543,00 | 987 338,00 | 987 338,00 |
| 7331 | Taxe enlèvement ordures ménagères et ass | 6 000 000,00 | 6 250 000,00 | 6 250 000,00 |
| 7362 | Taxes de séjour | 120 000,00 | 150 000,00 | 150 000,00 |
| 7382 | Fraction de TVA | 9 134 566,00 | 12 806 156,00 | 12 806 156,00 |
| 74 | Dotations et participations | 7 687 924,98 | 8 118 117,00 | 8 118 117,00 |
| 74124 | Dotation d'intercommunalité | 2 331 458,00 | 2 391 817,00 | 2 391 817,00 |
| 74126 | Dot. compensat° groupements de communes | 2 536 025,00 | 2 480 396,00 | 2 480 396,00 |
| 744 | FCTVA | 50 000,00 | 55 000,00 | 55 000,00 |
| 74718 | Autres participations Etat | 335 400,00 | 860 422,00 | 860 422,00 |
| 7472 | Participat° Régions | 12 500,00 | 54 700,00 | 54 700,00 |
| 7473 | Participat° Départements | 6 144,00 | 3 072,00 | 3 072,00 |
| 74741 | Participat° Communes du GFP | 263 000,00 | 263 000,00 | 263 000,00 |
| 74748 | Participat° Autres communes | 7 000,00 | 7 000,00 | 7 000,00 |
| 7477 | Participat° Budget communautaire et FS | 12 930,00 | 0,00 | 0,00 |
| 7478 | Participat° Autres organismes | 1 204 012,98 | 1 024 800,00 | 1 024 800,00 |
| 748313 | Dotat° de compensation de la TP | 44 417,00 | 44 417,00 | 44 417,00 |
| 74832 | Attribution du fonds départemental TP | 24 000,00 | 26 000,00 | 26 000,00 |
| 74833 | Etat - Compensation CET (CVAE et CFE) | 811 115,00 | 532 337,00 | 532 337,00 |
| 74834 | Etat - Compens. exonérat° taxes foncière | 49 923,00 | 375 156,00 | 375 156,00 |
| 75 | Autres produits de gestion courante | 37 400,00 | 61 770,00 | 61 770,00 |
| 752 | Revenus des immeubles | 37 400,00 | 61 770,00 | 61 770,00 |
| TOTAL = RECETTES DE GESTION DES SERVICES (a) = 70 + 73 + 74 + 75 + 013 | | 49 003 952,98 | 52 410 621,96 | 52 410 621,96 |
| 76 | Produits financiers (b) | 0,00 | 0,00 | 0,00 |
| 77 | Produits exceptionnels (c) | 14 475,00 | 34 475,00 | 34 475,00 |
| 775 | Produits des cessions d'immobilisations | 0,00 | 20 000,00 | 20 000,00 |
| 7788 | Produits exceptionnels divers | 14 475,00 | 14 475,00 | 14 475,00 |
| 78 | Reprises provisions semi-budgétaires (d) (5) | 0,00 | 0,00 | 0,00 |
| TOTAL DES RECETTES REELLES = a+b+c+d | | 49 018 427,98 | 52 445 096,96 | 52 445 096,96 |
| 042 | Opérat° ordre transfert entre sections (6) (7) (8) | 1 245 220,65 | 1 953 720,65 | 1 953 720,65 |
| 722 | Immobilisations corporelles | 400 000,00 | 500 000,00 | 500 000,00 |
| 7768 | Neutral. amort. subv. équip. versées | 845 220,65 | 1 453 720,65 | 1 453 720,65 |
| 043 | Opérat° ordre intérieur de la section (9) | 0,00 | 0,00 | 0,00 |
| TOTAL DES RECETTES D'ORDRE | | 1 245 220,65 | 1 953 720,65 | 1 953 720,65 |
| TOTAL DES RECETTES DE FONCTIONNEMENT DE L'EXERCICE (= Total des opérations réelles et d'ordre) | | 50 263 648,63 | 54 398 817,61 | 54 398 817,61 |

+

RESTES A REALISER N-1 (10)

0,00

+



| Chap / art(1) | Libellé (1) | Pour mémoire budget précédent (2) | |
|---------------|-------------|-----------------------------------|---|
| | | | R 002 RESULTAT REPORTE OU ANTICIPE (10) 859 698,74 |
| | | | = |
| | | | TOTAL DES RECETTES DE FONCTIONNEMENT CUMULEES 55 258 516,35 |

Détail du calcul des ICNE au compte 7622

| | |
|------------------------------------|------|
| Montant des ICNE de l'exercice | 0,00 |
| Montant des ICNE de l'exercice N-1 | 0,00 |
| = Différence ICNE N – ICNE N-1 | 0,00 |

(1) Détailler les chapitres budgétaires par article conformément au plan de comptes appliqué par la commune ou l'établissement.

(2) Cf. Modalités de vote I-B.

(3) Hors restes à réaliser.

(4) Le vote de l'assemblée porte uniquement sur les propositions nouvelles.

(5) Si la commune ou l'établissement applique le régime des provisions semi-budgétaires.

(6) Cf. définitions du chapitre des opérations d'ordre, *RF 042 = DI 040*.

(7) Aucune prévision budgétaire ne doit figurer aux articles 775 et 776 (cf. chapitre 024 « produit des cessions d'immobilisation »).

(8) Le compte 7815 peut figurer dans le détail du chapitre 042 si la commune ou l'établissement applique le régime des provisions budgétaires.

(9) Chapitre destiné à retracer les opérations particulières telles que les opérations de stocks ou liées à la tenue d'un inventaire permanent simplifié.

(10) Inscrire en cas de reprise des résultats de l'exercice précédent (après vote du compte administratif ou si reprise anticipée des résultats).



III – VOTE DU BUDGET

SECTION D'INVESTISSEMENT – DETAIL DES DEPENSES

| Chap / art (1) | Libellé (1) | Pour mémoire budget précédent (2) | Propositions nouvelles (3) | Vote (4) |
|---|--|-----------------------------------|----------------------------|----------------------|
| 010 | Stocks | 0,00 | 0,00 | 0,00 |
| 20 | Immobilisations incorporelles (sauf opérations et 204) | 668 441,66 | 457 692,00 | 457 692,00 |
| 202 | Frais réalisat° documents urbanisme | 75 450,00 | 75 000,00 | 75 000,00 |
| 2031 | Frais d'études | 509 101,46 | 349 000,00 | 349 000,00 |
| 2051 | Concessions, droits similaires | 83 890,20 | 33 692,00 | 33 692,00 |
| 204 | Subventions d'équipement versées (hors opérations) | 5 181 479,08 | 1 007 370,00 | 1 007 370,00 |
| 204133 | Subv. Dpt : Projet infrastructure | 1 800,00 | 1 900,00 | 1 900,00 |
| 2041512 | GFP rat : Bâtiments, installations | 67 182,00 | 70 470,00 | 70 470,00 |
| 2041581 | Autres grpts-Biens mob., mat. et études | 25 996,00 | 0,00 | 0,00 |
| 2041622 | CCAS : Bâtiments, installations | 150 000,00 | 0,00 | 0,00 |
| 2041632 | ADM : Bâtiments, installations | 3 250 000,00 | 270 000,00 | 270 000,00 |
| 204172 | Autres EPL : Bâtiments, installations | 70 100,00 | 0,00 | 0,00 |
| 204182 | Autres org pub - Bâtiments et installat° | 400 000,00 | 475 000,00 | 475 000,00 |
| 20421 | Privé : Bien mobilier, matériel | 45 750,00 | 40 000,00 | 40 000,00 |
| 20422 | Privé : Bâtiments, installations | 1 170 651,08 | 150 000,00 | 150 000,00 |
| 21 | Immobilisations corporelles (hors opérations) | 4 104 468,16 | 1 656 984,00 | 1 656 984,00 |
| 2111 | Terrains nus | 3 000,00 | 2 250,00 | 2 250,00 |
| 2128 | Autres agencements et aménagements | 137 926,52 | 209 500,00 | 209 500,00 |
| 21318 | Autres bâtiments publics | 380 816,00 | 92 800,00 | 92 800,00 |
| 2132 | Immeubles de rapport | 0,00 | 0,00 | 0,00 |
| 21571 | Matériel roulant | 498 258,11 | 20 000,00 | 20 000,00 |
| 2158 | Autres inst.,matériel,outil. techniques | 35 919,20 | 25 000,00 | 25 000,00 |
| 21731 | Bâtiments publics (mise à dispo) | 1 837 565,00 | 705 000,00 | 705 000,00 |
| 21738 | Autres constructions (mise à dispo) | 397 992,09 | 75 000,00 | 75 000,00 |
| 21784 | Mobilier (mise à dispo) | 0,00 | 1 500,00 | 1 500,00 |
| 2181 | Installat° générales, agencements | 0,00 | 30 000,00 | 30 000,00 |
| 2182 | Matériel de transport | 119 304,66 | 107 026,00 | 107 026,00 |
| 2183 | Matériel de bureau et informatique | 271 465,85 | 174 808,00 | 174 808,00 |
| 2184 | Mobilier | 114 364,73 | 50 500,00 | 50 500,00 |
| 2188 | Autres immobilisations corporelles | 307 856,00 | 163 600,00 | 163 600,00 |
| 22 | Immobilisations reçues en affectation (hors opérations) | 0,00 | 0,00 | 0,00 |
| 23 | Immobilisations en cours (hors opérations) | 48 798,84 | 150 000,00 | 150 000,00 |
| 2317 | Immo. corporelles reçues mise à dispo. | 48 798,84 | 150 000,00 | 150 000,00 |
| 1001 | Opération d'équipement n° 1001 (5) | 219 343,49 | 0,00 | 0,00 |
| 1004 | Opération d'équipement n° 1004 (5) | 57 942,46 | 110 000,00 | 110 000,00 |
| 1006 | Opération d'équipement n° 1006 (5) | 3 765 700,94 | 3 992 706,00 | 3 992 706,00 |
| 1400 | Opération d'équipement n° 1400 (5) | 3 294 579,00 | 3 416 694,00 | 3 416 694,00 |
| 500 | Opération d'équipement n° 500 (5) | 112 720,00 | 58 000,00 | 58 000,00 |
| 600 | Opération d'équipement n° 600 (5) | 100 000,00 | 100 000,00 | 100 000,00 |
| Total des dépenses d'équipement | | 17 553 473,63 | 10 949 446,00 | 10 949 446,00 |
| 10 | Dotations, fonds divers et réserves | 0,00 | 0,00 | 0,00 |
| 13 | Subventions d'investissement | 0,00 | 0,00 | 0,00 |
| 16 | Emprunts et dettes assimilées | 4 596 260,00 | 5 375 630,00 | 5 375 630,00 |
| 1641 | Emprunts en euros | 4 575 360,00 | 5 074 800,00 | 5 074 800,00 |
| 165 | Dépôts et cautionnements reçus | 20 900,00 | 27 000,00 | 27 000,00 |
| 16878 | Dettes - Autres organismes, particuliers | 0,00 | 273 830,00 | 273 830,00 |
| 18 | Compte de liaison : affectat° (BA,régie) | 0,00 | 0,00 | 0,00 |
| 26 | Participat° et créances rattachées | 0,00 | 0,00 | 0,00 |
| 27 | Autres immobilisations financières | 0,00 | 0,00 | 0,00 |
| 020 | Dépenses imprévues | 0,00 | 0,00 | 0,00 |
| Total des dépenses financières | | 4 596 260,00 | 5 375 630,00 | 5 375 630,00 |
| 454101 | TRAVAUX SUITE PERIL (6) | 50 000,00 | 50 000,00 | 50 000,00 |
| 458202 | voirie SAINT PERDON (6) | 0,00 | 0,00 | 0,00 |
| Total des dépenses d'opérations pour compte de tiers | | 50 000,00 | 50 000,00 | 50 000,00 |
| TOTAL DEPENSES REELLES | | 22 199 733,63 | 16 375 076,00 | 16 375 076,00 |
| 040 | Opérat° ordre transfert entre sections (7) | 1 245 220,65 | 1 953 720,65 | 1 953 720,65 |
| | Reprises sur autofinancement antérieur (8) | 845 220,65 | 1 453 720,65 | 1 453 720,65 |
| 198 | Neutral. amort. subv. équip. versées | 845 220,65 | 1 453 720,65 | 1 453 720,65 |
| | Charges transférées (9) | 400 000,00 | 500 000,00 | 500 000,00 |
| 2158 | Autres inst.,matériel,outil. techniques | 200 000,00 | 235 000,00 | 235 000,00 |
| 21731 | Bâtiments publics (mise à dispo) | 200 000,00 | 265 000,00 | 265 000,00 |
| 041 | Opérations patrimoniales (10) | 0,00 | 0,00 | 0,00 |



| Chap / art (1) | Libellé (1) | Pour mémoire budget précédent (2) | | |
|----------------|--|---|----------------------|----------------------|
| | TOTAL DEPENSES D'ORDRE | 1 245 220,65 | 1 953 720,65 | 1 953 720,65 |
| | TOTAL DES DEPENSES D'INVESTISSEMENT DE L'EXERCICE (= Total des dépenses réelles et d'ordre) | 23 444 954,28 | 18 328 796,65 | 18 328 796,65 |
| | | | | + |
| | RESTES A REALISER N-1 (11) | | | 5 568 186,73 |
| | | | | + |
| | D 001 SOLDE D'EXECUTION NEGATIF REPORTE OU ANTICIPE (11) | | | 4 326 208,58 |
| | | | | = |
| | TOTAL DES DEPENSES D'INVESTISSEMENT CUMULEES | | | 28 223 191,96 |

(1) Détailler les chapitres budgétaires par article conformément au plan de comptes appliqué par la commune ou l'établissement.

(2) Cf. Modalités de vote, I-B.

(3) Hors restes à réaliser.

(4) Le vote de l'organe délibérant porte uniquement sur les propositions nouvelles.

(5) Voir état III B 3 pour le détail des opérations d'équipement.

(6) Voir annexe IV A 9 pour le détail des opérations pour compte de tiers.

(7) Cf. définitions du chapitre des opérations d'ordre, *DI 040 = RF 042*.

(8) Les comptes 15, 29, 39, 49 et 59 peuvent figurer dans le détail du chapitre 040 si la commune ou l'établissement applique le régime des provisions budgétaires.

(9) Aucune prévision budgétaire ne doit figurer à l'article 192 (cf. chapitre 024 « produit des cessions d'immobilisation »).

(10) Cf. définitions du chapitre des opérations d'ordre, *DI 041 = RI 041*.

(11) Inscrire en cas de reprise des résultats de l'exercice précédent (après vote du compte administratif ou si reprise anticipée des résultats).



III – VOTE DU BUDGET

SECTION D'INVESTISSEMENT – DETAIL DES RECETTES

Affiché/Publié le 19/04/2023

ID : 040-244000808-20230330-2023_03_0060-DE

| Chap / art (1) | Libellé (1) | Pour mémoire budget précédent (2) | Propositions nouvelles (3) | Vote (4) |
|---|---|-----------------------------------|----------------------------|----------------------|
| 010 | Stocks | 0,00 | 0,00 | 0,00 |
| 13 | Subventions d'investissement (hors 138) | 3 965 122,97 | 3 014 865,00 | 3 014 865,00 |
| 1312 | Subv. transf. Régions | 2 500,00 | 0,00 | 0,00 |
| 1318 | Autres subventions d'équipement transf. | 15 000,00 | 9 000,00 | 9 000,00 |
| 1321 | Subv. non transf. Etat, établ. nationaux | 1 263 683,55 | 1 393 855,00 | 1 393 855,00 |
| 1322 | Subv. non transf. Régions | 532 374,00 | 478 710,00 | 478 710,00 |
| 1323 | Subv. non transf. Départements | 372 530,42 | 300 000,00 | 300 000,00 |
| 13241 | Subv. non transf. Communes du GFP | 1 750 000,00 | 808 300,00 | 808 300,00 |
| 1328 | Autres subventions d'équip. non transf. | 29 035,00 | 25 000,00 | 25 000,00 |
| 16 | Emprunts et dettes assimilées (hors 165) | 13 638 472,20 | 8 115 303,25 | 8 115 303,25 |
| 1641 | Emprunts en euros | 13 638 472,20 | 8 115 303,25 | 8 115 303,25 |
| 20 | Immobilisations incorporelles (sauf 204) | 0,00 | 0,00 | 0,00 |
| 204 | Subventions d'équipement versées | 0,00 | 0,00 | 0,00 |
| 21 | Immobilisations corporelles | 0,00 | 0,00 | 0,00 |
| 22 | Immobilisations reçues en affectation | 0,00 | 0,00 | 0,00 |
| 23 | Immobilisations en cours | 0,00 | 0,00 | 0,00 |
| 2317 | Immo. corporelles reçues mise à dispo. | 0,00 | 0,00 | 0,00 |
| 238 | Avances versées commandes immo. incorp. | 0,00 | 0,00 | 0,00 |
| Total des recettes d'équipement | | 17 603 595,17 | 11 130 168,25 | 11 130 168,25 |
| 10 | Dotations, fonds divers et réserves | 1 000 000,00 | 7 158 831,31 | 7 158 831,31 |
| 10222 | FCTVA | 1 000 000,00 | 1 000 000,00 | 1 000 000,00 |
| 1068 | Excédents de fonctionnement capitalisés | 0,00 | 6 158 831,31 | 6 158 831,31 |
| 138 | Autres subvent° invest. non transf. | 0,00 | 8 171,00 | 8 171,00 |
| 1388 | Autres subventions non transférables | 0,00 | 8 171,00 | 8 171,00 |
| 165 | Dépôts et cautionnements reçus | 20 050,00 | 20 000,00 | 20 000,00 |
| 18 | Compte de liaison : affectat° (BA,régie) | 0,00 | 0,00 | 0,00 |
| 26 | Participat° et créances rattachées | 0,00 | 0,00 | 0,00 |
| 27 | Autres immobilisations financières | 0,00 | 0,00 | 0,00 |
| 024 | Produits des cessions d'immobilisations | 0,00 | 46 020,00 | 46 020,00 |
| Total des recettes financières | | 1 020 050,00 | 7 233 022,31 | 7 233 022,31 |
| 454201 | TRAVAUX SUITE PERIL (5) | 50 000,00 | 50 000,00 | 50 000,00 |
| 458202 | voirie SAINT PERDON (5) | 0,00 | 0,00 | 0,00 |
| Total des recettes d'opérations pour compte de tiers | | 50 000,00 | 50 000,00 | 50 000,00 |
| TOTAL RECETTES REELLES | | 18 673 645,17 | 18 413 190,56 | 18 413 190,56 |
| 021 | Virement de la sect° de fonctionnement | 5 133 181,78 | 2 662 761,86 | 2 662 761,86 |
| 040 | Opérat° ordre transfert entre sections (6) (7) (8) | 2 715 831,70 | 3 411 675,54 | 3 411 675,54 |
| 2802 | Frais liés à la réalisation des document | 67 536,20 | 67 106,22 | 67 106,22 |
| 28031 | Frais d'études | 211 669,97 | 297 699,59 | 297 699,59 |
| 28033 | Frais d'insertion | 216,00 | 0,00 | 0,00 |
| 2804131 | Subv. Dpt : Bien mobilier, matériel | 12,12 | 12,12 | 12,12 |
| 2804132 | Subv. Dpt : Bâtiments, installations | 27 666,11 | 27 666,11 | 27 666,11 |
| 2804133 | Subv. Dpt : Projet infrastructure | 61,43 | 61,43 | 61,43 |
| 28041412 | Subv.Cne GFP : Bâtiments, installations | 433 985,80 | 433 985,80 | 433 985,80 |
| 28041512 | GFP rat : Bâtiments, installations | 9 109,32 | 9 976,45 | 9 976,45 |
| 28041513 | GFP rat : Projet infrastructure | 79,69 | 79,69 | 79,69 |
| 28041622 | CCAS : Bâtiments, installations | 5 000,00 | 10 000,00 | 10 000,00 |
| 28041632 | ADM : Bâtiments, installations | 28 976,76 | 215 781,39 | 215 781,39 |
| 2804172 | Autres EPL : Bâtiments, installations | 3 753,33 | 5 691,66 | 5 691,66 |
| 2804182 | Autres org pub - Bâtiments et installat° | 167 692,34 | 181 300,67 | 181 300,67 |
| 2804183 | Autres org pub-Proj infrastruct int nat. | 0,00 | 382 289,15 | 382 289,15 |
| 280421 | Privé : Bien mobilier, matériel | 318,69 | 14 368,69 | 14 368,69 |
| 280422 | Privé : Bâtiments, installations | 48 565,06 | 52 507,49 | 52 507,49 |
| 2804412 | Sub nat org pub - Bâtiments, installat° | 120 000,00 | 120 000,00 | 120 000,00 |
| 28051 | Concessions et droits similaires | 28 888,63 | 27 353,90 | 27 353,90 |
| 28088 | Autres immobilisations incorporelles | 5 923,79 | 5 923,79 | 5 923,79 |
| 28128 | Autres aménagements de terrains | 304 493,54 | 307 133,95 | 307 133,95 |
| 28132 | Immeubles de rapport | 142,45 | 142,45 | 142,45 |
| 28135 | Installations générales, agencements, .. | 152 516,09 | 152 516,09 | 152 516,09 |
| 28138 | Autres constructions | 110 393,64 | 384,59 | 384,59 |
| 28152 | Installations de voirie | 506,90 | 0,00 | 0,00 |



| Chap / art (1) | Libellé (1) | Pour mémoire budget précédent (2) | Vote (4) | |
|--|--|-----------------------------------|----------------------|----------------------|
| 281533 | Réseaux câblés | 33 668,14 | 33 668,14 | 33 668,14 |
| 281571 | Matériel roulant | 33 413,09 | 46 468,85 | 46 468,85 |
| 281578 | Autre matériel et outillage de voirie | 479,88 | 479,88 | 479,88 |
| 28158 | Autres installat°, matériel et outillage | 177 055,67 | 227 953,38 | 227 953,38 |
| 281721 | Plantat° arbres, arbustes (m. à dispo) | 143,46 | 143,46 | 143,46 |
| 281728 | Autres agencements (m. à dispo) | 1 708,79 | 1 708,79 | 1 708,79 |
| 281732 | Immeubles de rapport (m. à dispo) | 39 890,86 | 39 890,86 | 39 890,86 |
| 281752 | Installations de voirie (m. à dispo) | 55 403,90 | 0,00 | 0,00 |
| 281757 | Matériel, outillage voirie (m. à dispo) | 395,71 | 395,71 | 395,71 |
| 281758 | Autres installat°, matériel (m. à dispo) | 20 273,74 | 20 273,74 | 20 273,74 |
| 281784 | Mobilier (m. à dispo) | 1 590,68 | 0,00 | 0,00 |
| 281788 | Autres immo. corporelles (m. à dispo) | 7 762,69 | 164 365,02 | 164 365,02 |
| 28181 | Installations générales, aménagt divers | 195,00 | 195,00 | 195,00 |
| 28182 | Matériel de transport | 17 770,90 | 23 558,44 | 23 558,44 |
| 28183 | Matériel de bureau et informatique | 148 922,12 | 228 965,90 | 228 965,90 |
| 28184 | Mobilier | 172 837,63 | 55 556,43 | 55 556,43 |
| 28188 | Autres immo. corporelles | 222 812,66 | 202 071,79 | 202 071,79 |
| 4815 | Charges liées à crise sanitaire Covid-19 | 53 998,92 | 53 998,92 | 53 998,92 |
| TOTAL DES PRELEVEMENTS PROVENANT DE LA SECTION DE FONCTIONNEMENT | | 7 849 013,48 | 6 074 437,40 | 6 074 437,40 |
| 041 | Opérations patrimoniales (9) | 0,00 | 0,00 | 0,00 |
| TOTAL RECETTES D'ORDRE | | 7 849 013,48 | 6 074 437,40 | 6 074 437,40 |
| TOTAL DES RECETTES D'INVESTISSEMENT DE L'EXERCICE (= Total des recettes réelles et d'ordre) | | 26 522 658,65 | 24 487 627,96 | 24 487 627,96 |

+

| | |
|-----------------------------------|---------------------|
| RESTES A REALISER N-1 (10) | 3 735 564,00 |
|-----------------------------------|---------------------|

+

| | |
|---|-------------|
| R 001 SOLDE D'EXECUTION POSITIF REPORTE OU ANTICIPE (10) | 0,00 |
|---|-------------|

=

| | |
|---|----------------------|
| TOTAL DES RECETTES D'INVESTISSEMENT CUMULEES | 28 223 191,96 |
|---|----------------------|

(1) Détailler les chapitres budgétaires par article conformément au plan de comptes appliqué par la commune ou l'établissement.

(2) Cf. Modalités de vote, I-B.

(3) Hors restes à réaliser.

(4) Le vote de l'organe délibérant porte uniquement sur les propositions nouvelles.

(5) Voir annexe IV-A9 pour le détail des opérations pour compte de tiers.

(6) Cf. définitions du chapitre des opérations d'ordre, RI 040 = DF 042.

(7) Aucune prévision budgétaire ne doit figurer à l'article 192 (cf. chapitre 024 « produit des cessions d'immobilisations »).

(8) Les comptes 15, 29, 39, 49 et 59 peuvent figurer dans le détail du chapitre 040 si la commune ou l'établissement applique le régime des provisions budgétaires.

(9) Cf. définitions du chapitre des opérations d'ordre, DI 041 = RI 041.

(10) Inscrire en cas de reprise des résultats de l'exercice précédent (après vote du compte administratif ou si reprise anticipée des résultats).



III – VOTE DU BUDGET

DETAIL DES CHAPITRES D'OPERATION D'EQUIPEMENT

OPERATION D'EQUIPEMENT N°: 1001 (1)
LIBELLE : VOIRIE MONT DE MARSAN

Pour vote

| Art. (2) | Libellé (2) | Réalisations cumulées au 01/01/N | Restes à réaliser N-1 (3) (5) | Propositions nouvelles (4) | Vote (4) | Montant pour information (5) |
|-----------------|---|----------------------------------|-------------------------------|----------------------------|---------------|------------------------------|
| DEPENSES | | 4 873 814,23 | a 15 149,15 | 0,00 | b 0,00 | b 0,00 |
| 20 | Immobilisations incorporelles | 0,00 | 0,00 | 0,00 | 0,00 | 0,00 |
| 204 | Subventions d'équipement versées | 0,00 | 0,00 | 0,00 | 0,00 | 0,00 |
| 21 | Immobilisations corporelles | 0,00 | 0,00 | 0,00 | 0,00 | 0,00 |
| 22 | Immobilisations reçues en affectation | 0,00 | 0,00 | 0,00 | 0,00 | 0,00 |
| 23 | Immobilisations en cours | 4 873 814,23 | 15 149,15 | 0,00 | 0,00 | 0,00 |
| 2317 | Immo. corporelles reçues mise à dispo. | 4 780 951,12 | 15 149,15 | 0,00 | 0,00 | 0,00 |
| 238 | Avances versées commandes immo. incorp. | 92 863,11 | 0,00 | 0,00 | 0,00 | 0,00 |

| RECETTES (répartition) (Pour information) | | Restes à réaliser N-1 (3) | Recettes de l'exercice |
|---|---|---------------------------|------------------------|
| TOTAL RECETTES AFFECTEES | | c 0,00 | d 0,00 |
| 13 | Subventions d'investissement | 0,00 | 0,00 |
| 16 | Emprunts et dettes assimilées | 0,00 | 0,00 |
| 20 | Immobilisations incorporelles | 0,00 | 0,00 |
| 204 | Subventions d'équipement versées | 0,00 | 0,00 |
| 21 | Immobilisations corporelles | 0,00 | 0,00 |
| 22 | Immobilisations reçues en affectation | 0,00 | 0,00 |
| 23 | Immobilisations en cours | 0,00 | 0,00 |
| 238 | Avances versées commandes immo. incorp. | 0,00 | 0,00 |

| | |
|---|-------------------|
| RESULTAT = (c + d) – (a + b) | -15 149,15 |
| Excédent de financement si positif | |
| Besoin de financement si négatif | |

(1) Ouvrir un cadre par opération.

(2) Détailler les articles conformément au plan de comptes appliqué par la commune ou l'établissement.

(3) A remplir uniquement en cas de reprise des résultats de l'exercice précédent, soit après le vote du compte administratif, soit en cas de reprise anticipée des résultats.

(4) Lorsque l'opération d'équipement constitue un chapitre faisant l'objet d'un vote, ces deux colonnes sont renseignées. Dans ce cas, le vote de l'assemblée porte uniquement sur les propositions nouvelles.

(5) Lorsque l'opération d'équipement est présentée pour information, seules ces deux colonnes sont renseignées.



III – VOTE DU BUDGET

DETAIL DES CHAPITRES D'OPERATION D'EQUIPEMENT

OPERATION D'EQUIPEMENT N°: 1004 (1)
LIBELLE : VOIRIE GRAND TRAVAUX

Pour vote

| Art. (2) | Libellé (2) | Réalisations cumulées au 01/01/N | Restes à réaliser N-1 (3) (5) | Propositions nouvelles (4) | Vote (4) | Montant pour information (5) |
|-----------------|---|----------------------------------|-------------------------------|----------------------------|---------------------|------------------------------|
| DEPENSES | | 6 851 960,00 | a 27 978,60 | 110 000,00 | b 110 000,00 | b 0,00 |
| 20 | Immobilisations incorporelles | 55 341,80 | 0,00 | 0,00 | 0,00 | 0,00 |
| 2031 | Frais d'études | 55 341,80 | 0,00 | 0,00 | 0,00 | 0,00 |
| 204 | Subventions d'équipement versées | 3 187,64 | 0,00 | 0,00 | 0,00 | 0,00 |
| 2041513 | GFP rat : Projet infrastructure | 3 187,64 | 0,00 | 0,00 | 0,00 | 0,00 |
| 21 | Immobilisations corporelles | 168 085,61 | 0,00 | 0,00 | 0,00 | 0,00 |
| 2111 | Terrains nus | 168 085,61 | 0,00 | 0,00 | 0,00 | 0,00 |
| 22 | Immobilisations reçues en affectation | 0,00 | 0,00 | 0,00 | 0,00 | 0,00 |
| 23 | Immobilisations en cours | 6 625 344,95 | 27 978,60 | 110 000,00 | 110 000,00 | 0,00 |
| 2317 | Immo. corporelles reçues mise à dispo. | 6 566 756,25 | 27 978,60 | 110 000,00 | 110 000,00 | 0,00 |
| 238 | Avances versées commandes immo. incorp. | 58 588,70 | 0,00 | 0,00 | 0,00 | 0,00 |

| RECETTES (répartition) (Pour information) | | Restes à réaliser N-1 (3) | Recettes de l'exercice |
|--|---|---------------------------|------------------------|
| TOTAL RECETTES AFFECTEES | | c 0,00 | d 0,00 |
| 13 | Subventions d'investissement | 0,00 | 0,00 |
| 13241 | Subv. non transf. Communes du GFP | 0,00 | 0,00 |
| 16 | Emprunts et dettes assimilées | 0,00 | 0,00 |
| 20 | Immobilisations incorporelles | 0,00 | 0,00 |
| 204 | Subventions d'équipement versées | 0,00 | 0,00 |
| 21 | Immobilisations corporelles | 0,00 | 0,00 |
| 22 | Immobilisations reçues en affectation | 0,00 | 0,00 |
| 23 | Immobilisations en cours | 0,00 | 0,00 |
| 238 | Avances versées commandes immo. incorp. | 0,00 | 0,00 |

| | |
|---|--------------------|
| RESULTAT = (c + d) – (a + b) Excédent de financement si positif Besoin de financement si négatif | -137 978,60 |
|---|--------------------|

(1) Ouvrir un cadre par opération.

(2) Détailler les articles conformément au plan de comptes appliqué par la commune ou l'établissement.

(3) A remplir uniquement en cas de reprise des résultats de l'exercice précédent, soit après le vote du compte administratif, soit en cas de reprise anticipée des résultats.

(4) Lorsque l'opération d'équipement constitue un chapitre faisant l'objet d'un vote, ces deux colonnes sont renseignées. Dans ce cas, le vote de l'assemblée porte uniquement sur les propositions nouvelles.

(5) Lorsque l'opération d'équipement est présentée pour information, seules ces deux colonnes sont renseignées.



III – VOTE DU BUDGET

DETAIL DES CHAPITRES D'OPERATION D'EQUIPEMENT

OPERATION D'EQUIPEMENT N°: 1006 (1)
LIBELLE : PROGRAMME ANNUEL DE VOIRIE

Pour vote

| Art. (2) | Libellé (2) | Réalisations cumulées au 01/01/N | Restes à réaliser N-1 (3) (5) | Propositions nouvelles (4) | Vote (4) | Montant pour information (5) |
|-----------------|---|----------------------------------|-------------------------------|----------------------------|-----------------------|------------------------------|
| DEPENSES | | 20 662 851,25 | a 981 701,55 | 3 992 706,00 | b 3 992 706,00 | b 0,00 |
| 20 | Immobilisations incorporelles | 0,00 | 0,00 | 0,00 | 0,00 | 0,00 |
| 204 | Subventions d'équipement versées | 0,00 | 0,00 | 0,00 | 0,00 | 0,00 |
| 21 | Immobilisations corporelles | 0,00 | 0,00 | 0,00 | 0,00 | 0,00 |
| 22 | Immobilisations reçues en affectation | 0,00 | 0,00 | 0,00 | 0,00 | 0,00 |
| 23 | Immobilisations en cours | 20 662 851,25 | 981 701,55 | 3 992 706,00 | 3 992 706,00 | 0,00 |
| 2317 | Immo. corporelles reçues mise à dispo. | 20 584 900,61 | 981 701,55 | 3 992 706,00 | 3 992 706,00 | 0,00 |
| 238 | Avances versées commandes immo. incorp. | 77 950,64 | 0,00 | 0,00 | 0,00 | 0,00 |

| RECETTES (répartition) (Pour information) | | Restes à réaliser N-1 (3) | Recettes de l'exercice |
|---|---|---------------------------|------------------------|
| TOTAL RECETTES AFFECTEES | | c 0,00 | d 0,00 |
| 13 | Subventions d'investissement | 0,00 | 0,00 |
| 16 | Emprunts et dettes assimilées | 0,00 | 0,00 |
| 20 | Immobilisations incorporelles | 0,00 | 0,00 |
| 204 | Subventions d'équipement versées | 0,00 | 0,00 |
| 21 | Immobilisations corporelles | 0,00 | 0,00 |
| 22 | Immobilisations reçues en affectation | 0,00 | 0,00 |
| 23 | Immobilisations en cours | 0,00 | 0,00 |
| 2317 | Immo. corporelles reçues mise à dispo. | 0,00 | 0,00 |
| 238 | Avances versées commandes immo. incorp. | 0,00 | 0,00 |

| | |
|---|----------------------|
| RESULTAT = (c + d) – (a + b) Excédent de financement si positif Besoin de financement si négatif | -4 974 407,55 |
|---|----------------------|

(1) Ouvrir un cadre par opération.

(2) Détailler les articles conformément au plan de comptes appliqué par la commune ou l'établissement.

(3) A remplir uniquement en cas de reprise des résultats de l'exercice précédent, soit après le vote du compte administratif, soit en cas de reprise anticipée des résultats.

(4) Lorsque l'opération d'équipement constitue un chapitre faisant l'objet d'un vote, ces deux colonnes sont renseignées. Dans ce cas, le vote de l'assemblée porte uniquement sur les propositions nouvelles.

(5) Lorsque l'opération d'équipement est présentée pour information, seules ces deux colonnes sont renseignées.



III – VOTE DU BUDGET

DETAIL DES CHAPITRES D'OPERATION D'EQUIPEMENT

OPERATION D'EQUIPEMENT N°: 1400 (1)
LIBELLE : CAFE MUSIC

Pour vote

| Art. (2) | Libellé (2) | Réalisations cumulées au 01/01/N | Restes à réaliser N-1 (3) (5) | Propositions nouvelles (4) | Vote (4) | Montant pour information (5) |
|-----------------|--|----------------------------------|-------------------------------|----------------------------|-----------------------|------------------------------|
| DEPENSES | | 843 034,26 | a 2 457 768,74 | 3 416 694,00 | b 3 416 694,00 | b 0,00 |
| 20 | Immobilisations incorporelles | 0,00 | 6 019,50 | 0,00 | 0,00 | 0,00 |
| 2031 | Frais d'études | 0,00 | 6 019,50 | 0,00 | 0,00 | 0,00 |
| 204 | Subventions d'équipement versées | 0,00 | 0,00 | 0,00 | 0,00 | 0,00 |
| 21 | Immobilisations corporelles | 0,00 | 0,00 | 0,00 | 0,00 | 0,00 |
| 21738 | Autres constructions (mise à dispo) | 0,00 | 0,00 | 0,00 | 0,00 | 0,00 |
| 22 | Immobilisations reçues en affectation | 0,00 | 0,00 | 0,00 | 0,00 | 0,00 |
| 23 | Immobilisations en cours | 843 034,26 | 2 451 749,24 | 3 416 694,00 | 3 416 694,00 | 0,00 |
| 2317 | Immo. corporelles reçues mise à dispo. | 843 034,26 | 2 451 749,24 | 3 416 694,00 | 3 416 694,00 | 0,00 |

| RECETTES (répartition) (Pour information) | | Restes à réaliser N-1 (3) | Recettes de l'exercice |
|---|---------------------------------------|---------------------------|------------------------|
| TOTAL RECETTES AFFECTEES | | c 0,00 | d 0,00 |
| 13 | Subventions d'investissement | 0,00 | 0,00 |
| 16 | Emprunts et dettes assimilées | 0,00 | 0,00 |
| 20 | Immobilisations incorporelles | 0,00 | 0,00 |
| 204 | Subventions d'équipement versées | 0,00 | 0,00 |
| 21 | Immobilisations corporelles | 0,00 | 0,00 |
| 22 | Immobilisations reçues en affectation | 0,00 | 0,00 |
| 23 | Immobilisations en cours | 0,00 | 0,00 |

| | |
|---|----------------------|
| RESULTAT = (c + d) – (a + b) | -5 874 462,74 |
| Excédent de financement si positif | |
| Besoin de financement si négatif | |

(1) Ouvrir un cadre par opération.

(2) Détailler les articles conformément au plan de comptes appliqué par la commune ou l'établissement.

(3) A remplir uniquement en cas de reprise des résultats de l'exercice précédent, soit après le vote du compte administratif, soit en cas de reprise anticipée des résultats.

(4) Lorsque l'opération d'équipement constitue un chapitre faisant l'objet d'un vote, ces deux colonnes sont renseignées. Dans ce cas, le vote de l'assemblée porte uniquement sur les propositions nouvelles.

(5) Lorsque l'opération d'équipement est présentée pour information, seules ces deux colonnes sont renseignées.



III – VOTE DU BUDGET

DETAIL DES CHAPITRES D'OPERATION D'EQUIPEMENT

OPERATION D'EQUIPEMENT N°: 500 (1)
LIBELLE : POLE CULTUREL

Pour vote

| Art. (2) | Libellé (2) | Réalisations cumulées au 01/01/N | Restes à réaliser N-1 (3) (5) | Propositions nouvelles (4) | Vote (4) | Montant pour information (5) |
|-----------------|--|----------------------------------|-------------------------------|----------------------------|--------------------|------------------------------|
| DEPENSES | | 1 739 548,40 | a 78 942,75 | 58 000,00 | b 58 000,00 | b 0,00 |
| 20 | Immobilisations incorporelles | 203 729,36 | 0,00 | 0,00 | 0,00 | 0,00 |
| 2031 | Frais d'études | 203 729,36 | 0,00 | 0,00 | 0,00 | 0,00 |
| 204 | Subventions d'équipement versées | 0,00 | 0,00 | 0,00 | 0,00 | 0,00 |
| 21 | Immobilisations corporelles | 469 314,31 | 78 942,75 | 58 000,00 | 58 000,00 | 0,00 |
| 21318 | Autres bâtiments publics | 310 776,76 | 78 942,75 | 58 000,00 | 58 000,00 | 0,00 |
| 2158 | Autres inst., matériel, outil. techniques | 95 610,75 | 0,00 | 0,00 | 0,00 | 0,00 |
| 2183 | Matériel de bureau et informatique | 28 512,74 | 0,00 | 0,00 | 0,00 | 0,00 |
| 2184 | Mobilier | 16 598,33 | 0,00 | 0,00 | 0,00 | 0,00 |
| 2188 | Autres immobilisations corporelles | 17 815,73 | 0,00 | 0,00 | 0,00 | 0,00 |
| 22 | Immobilisations reçues en affectation | 0,00 | 0,00 | 0,00 | 0,00 | 0,00 |
| 23 | Immobilisations en cours | 1 066 504,73 | 0,00 | 0,00 | 0,00 | 0,00 |
| 2313 | Constructions | 1 066 504,73 | 0,00 | 0,00 | 0,00 | 0,00 |

| RECETTES (répartition) (Pour information) | | Restes à réaliser N-1 (3) | Recettes de l'exercice |
|--|--|---------------------------|------------------------|
| TOTAL RECETTES AFFECTEES | | c 0,00 | d 0,00 |
| 13 | Subventions d'investissement | 0,00 | 0,00 |
| 1321 | Subv. non transf. Etat, établ. nationaux | 0,00 | 0,00 |
| 1322 | Subv. non transf. Régions | 0,00 | 0,00 |
| 1323 | Subv. non transf. Départements | 0,00 | 0,00 |
| 16 | Emprunts et dettes assimilées | 0,00 | 0,00 |
| 20 | Immobilisations incorporelles | 0,00 | 0,00 |
| 204 | Subventions d'équipement versées | 0,00 | 0,00 |
| 21 | Immobilisations corporelles | 0,00 | 0,00 |
| 22 | Immobilisations reçues en affectation | 0,00 | 0,00 |
| 23 | Immobilisations en cours | 0,00 | 0,00 |

| | |
|---|--------------------|
| RESULTAT = (c + d) – (a + b) | -136 942,75 |
| Excédent de financement si positif | |
| Besoin de financement si négatif | |

(1) Ouvrir un cadre par opération.

(2) Détailler les articles conformément au plan de comptes appliqué par la commune ou l'établissement.

(3) A remplir uniquement en cas de reprise des résultats de l'exercice précédent, soit après le vote du compte administratif, soit en cas de reprise anticipée des résultats.

(4) Lorsque l'opération d'équipement constitue un chapitre faisant l'objet d'un vote, ces deux colonnes sont renseignées. Dans ce cas, le vote de l'assemblée porte uniquement sur les propositions nouvelles.

(5) Lorsque l'opération d'équipement est présentée pour information, seules ces deux colonnes sont renseignées.



III – VOTE DU BUDGET

DETAIL DES CHAPITRES D'OPERATION D'EQUIPEMENT

OPERATION D'EQUIPEMENT N°: 600 (1)
LIBELLE : AIRES GENS DU VOYAGE

Pour vote

| Art. (2) | Libellé (2) | Réalisations cumulées au 01/01/N | Restes à réaliser N-1 (3) (5) | Propositions nouvelles (4) | Vote (4) | Montant pour information (5) |
|-----------------|---|----------------------------------|-------------------------------|----------------------------|---------------------|------------------------------|
| DEPENSES | | 2 290 806,77 | a 0,00 | 100 000,00 | b 100 000,00 | b 0,00 |
| 20 | Immobilisations incorporelles | 0,00 | 0,00 | 0,00 | 0,00 | 0,00 |
| 204 | Subventions d'équipement versées | 4 885,46 | 0,00 | 0,00 | 0,00 | 0,00 |
| 2041512 | GFP rat : Bâtiments, installations | 4 885,46 | 0,00 | 0,00 | 0,00 | 0,00 |
| 21 | Immobilisations corporelles | 153 717,26 | 0,00 | 0,00 | 0,00 | 0,00 |
| 21318 | Autres bâtiments publics | 152 732,46 | 0,00 | 0,00 | 0,00 | 0,00 |
| 2184 | Mobilier | 984,80 | 0,00 | 0,00 | 0,00 | 0,00 |
| 22 | Immobilisations reçues en affectation | 0,00 | 0,00 | 0,00 | 0,00 | 0,00 |
| 23 | Immobilisations en cours | 2 132 204,05 | 0,00 | 100 000,00 | 100 000,00 | 0,00 |
| 2313 | Constructions | 2 113 374,30 | 0,00 | 100 000,00 | 100 000,00 | 0,00 |
| 238 | Avances versées commandes immo. incorp. | 18 829,75 | 0,00 | 0,00 | 0,00 | 0,00 |

| RECETTES (répartition) (Pour information) | | Restes à réaliser N-1 (3) | Recettes de l'exercice |
|--|--|---------------------------|------------------------|
| TOTAL RECETTES AFFECTEES | | c 0,00 | d 0,00 |
| 13 | Subventions d'investissement | 0,00 | 0,00 |
| 1321 | Subv. non transf. Etat, établ. nationaux | 0,00 | 0,00 |
| 16 | Emprunts et dettes assimilées | 0,00 | 0,00 |
| 20 | Immobilisations incorporelles | 0,00 | 0,00 |
| 204 | Subventions d'équipement versées | 0,00 | 0,00 |
| 21 | Immobilisations corporelles | 0,00 | 0,00 |
| 22 | Immobilisations reçues en affectation | 0,00 | 0,00 |
| 23 | Immobilisations en cours | 0,00 | 0,00 |
| 238 | Avances versées commandes immo. incorp. | 0,00 | 0,00 |

| | |
|---|--------------------|
| RESULTAT = (c + d) – (a + b) Excédent de financement si positif Besoin de financement si négatif | -100 000,00 |
|---|--------------------|

(1) Ouvrir un cadre par opération.

(2) Détailler les articles conformément au plan de comptes appliqué par la commune ou l'établissement.

(3) A remplir uniquement en cas de reprise des résultats de l'exercice précédent, soit après le vote du compte administratif, soit en cas de reprise anticipée des résultats.

(4) Lorsque l'opération d'équipement constitue un chapitre faisant l'objet d'un vote, ces deux colonnes sont renseignées. Dans ce cas, le vote de l'assemblée porte uniquement sur les propositions nouvelles.

(5) Lorsque l'opération d'équipement est présentée pour information, seules ces deux colonnes sont renseignées.



IV – ANNEXES

PRESENTATION CROISEE PAR FONCTION – VUE D'ENSEMBLE (1)

| Libellé | 01 Opérations non ventilables | 0 Services généraux administrat° publiques | 1 Sécurité et salubrité publiques | 2 Enseignement - Formation | 3 Culture | 4 Sport et jeunesse | 5 Interventions sociales et santé | 6 Famille | 7 Logement | 8 Aménagt et services urbains, environnem | 9 Action économique | TOTAL |
|---------|--|--|--|----------------------------------|--------------|---------------------------|--|--------------|---------------|--|---------------------------|-------|
|---------|--|--|--|----------------------------------|--------------|---------------------------|--|--------------|---------------|--|---------------------------|-------|

INVESTISSEMENT

| DEPENSES | | | | | | | | | | | | |
|---|-------------------|----------------|----------|------------------|------------------|----------------|----------------|----------|----------------|------------------|----------------|-------------------|
| Dépenses réelles | 5 124 800 | 266 460 | 0 | 898 186 | 3 530 794 | 333 900 | 177 500 | 0 | 630 000 | 4 970 586 | 442 850 | 16 375 076 |
| - Equipements municipaux (2) | | 266 460 | 0 | 898 186 | 3 530 794 | 258 900 | 150 500 | 0 | 170 000 | 4 584 386 | 82 850 | 9 942 076 |
| - Equip. non municipaux (c/204) (3) | | 0 | 0 | 0 | 0 | 75 000 | 0 | 0 | 460 000 | 112 370 | 360 000 | 1 007 370 |
| - Opérations financières | 5 124 800 | | | | | | | | | | | 5 124 800 |
| Dépenses d'ordre | 1 688 721 | | | | | | | | | | | 1 953 721 |
| Total dépenses de l'exercice | 6 813 521 | 266 460 | 0 | 1 163 186 | 3 530 794 | 333 900 | 177 500 | 0 | 630 000 | 4 970 586 | 442 850 | 18 328 797 |
| RAR N-1 et reports | 4 326 209 | 171 847 | 0 | 1 050 800 | 2 632 542 | 132 880 | 96 958 | 0 | 46 285 | 1 309 566 | 127 310 | 9 894 395 |
| Total cumulé dépenses d'investissement | 11 139 729 | 438 307 | 0 | 2 213 986 | 6 163 336 | 466 780 | 274 458 | 0 | 676 285 | 6 280 152 | 570 160 | 28 223 192 |
| RECETTES | | | | | | | | | | | | |
| Total recettes de l'exercice | 21 444 592 | 105 000 | 0 | 40 220 | 1 986 635 | 8 171 | 20 000 | 0 | 38 710 | 844 300 | 0 | 24 487 628 |
| RAR N-1 et reports | 2 500 000 | 0 | 0 | 1 360 | 450 010 | 0 | 50 | 0 | 0 | 784 144 | 0 | 3 735 564 |
| Total cumulé recettes d'investissement | 23 944 592 | 105 000 | 0 | 41 580 | 2 436 645 | 8 171 | 20 050 | 0 | 38 710 | 1 628 444 | 0 | 28 223 192 |

FONCTIONNEMENT

| DEPENSES | | | | | | | | | | | | |
|--|-------------------|-------------------|----------------|------------------|------------------|----------------|------------------|----------|---------------|------------------|----------------|-------------------|
| Total dépenses de l'exercice | 9 392 907 | 27 281 606 | 104 270 | 4 858 106 | 2 417 153 | 380 335 | 2 331 970 | 0 | 69 507 | 7 621 232 | 801 430 | 55 258 516 |
| RAR N-1 et reports | 0 | 0 | 0 | 0 | 0 | 0 | 0 | 0 | 0 | 0 | 0 | 0 |
| Total cumulé dépenses de fonctionnement | 9 392 907 | 27 281 606 | 104 270 | 4 858 106 | 2 417 153 | 380 335 | 2 331 970 | 0 | 69 507 | 7 621 232 | 801 430 | 55 258 516 |
| RECETTES | | | | | | | | | | | | |
| Total recettes de l'exercice | 39 307 812 | 2 584 180 | 63 000 | 3 832 031 | 338 000 | 591 460 | 796 282 | 0 | 0 | 6 686 083 | 199 970 | 54 398 818 |
| RAR N-1 et reports | 859 699 | 0 | 0 | 0 | 0 | 0 | 0 | 0 | 0 | 0 | 0 | 859 699 |
| Total cumulé recettes de fonctionnement | 40 167 510 | 2 584 180 | 63 000 | 3 832 031 | 338 000 | 591 460 | 796 282 | 0 | 0 | 6 686 083 | 199 970 | 55 258 516 |

(1) La production de cet état est obligatoire pour les communes de 3 500 habitants et plus, les groupements comprenant au moins une telle commune, leurs établissements et services administratifs hormis les caisses des écoles et les services à activité unique érigés en établissement public ou budget annexe (L. 2312-3, R. 2311-1 et R. 2311-10). Dans les communes de 3 500 habitants et plus, le croisement par fonction est fait à un chiffre (correspondant à la fonction). Dans les communes de 10 000 habitants et plus, le croisement par fonction est fait au niveau le plus détaillé de la nomenclature fonctionnelle (sous-fonction ou rubrique). Les groupements et leurs établissements publics suivent les règles de production et de présentation applicable à la commune membre comptant le plus grand nombre d'habitants (articles L. 5211-36 a1 et R. 5211-14 + L. 5711-1 et R. 5711-2 du CGCT).

(2) Ou biens de la structure intercommunale.

(3) Ou biens ne relevant pas de la structure intercommunale.



IV – ANNEXES

PRESENTATION CROISEE PAR FONCTION – VUE D'ENSEMBLE

IV

A1

| Art. (1) | Libellé | 01 Opérations non ventilables | 0 Services généraux administrat° publiques | 1 Sécurité et salubrité publiques | 2 Enseignement - Formation | 3 Culture | 4 Sport et jeunesse | 5 Interventions sociales et santé | 6 Famille | 7 Logement | 8 Aménagt et services urbains, environnem | 9 Action économique | TOTAL |
|----------|---------|--|--|--|----------------------------------|--------------|---------------------------|--|--------------|---------------|--|---------------------------|-------|
|----------|---------|--|--|--|----------------------------------|--------------|---------------------------|--|--------------|---------------|--|---------------------------|-------|

INVESTISSEMENT

DEPENSES

| Total dépenses investissement | | 6 813 521 | 438 307 | 0 | 2 213 986 | 6 163 336 | 466 780 | 274 458 | 0 | 676 285 | 6 280 152 | 570 160 | 23 896 983 |
|---------------------------------|---|-----------|---------|---|-----------|-----------|---------|---------|---|---------|-----------|---------|------------|
| Dépenses réelles | | 5 124 800 | 438 307 | 0 | 1 948 986 | 6 163 336 | 466 780 | 274 458 | 0 | 676 285 | 6 280 152 | 570 160 | 21 943 263 |
| 010 | Stocks | 0 | 0 | 0 | 0 | 0 | 0 | 0 | 0 | 0 | 0 | 0 | 0 |
| 020 | Dépenses imprévues | 0 | 0 | 0 | 0 | 0 | 0 | 0 | 0 | 0 | 0 | 0 | 0 |
| 10 | Dotations, fonds divers et réserves | 0 | 0 | 0 | 0 | 0 | 0 | 0 | 0 | 0 | 0 | 0 | 0 |
| 13 | Subventions d'investissement | 0 | 0 | 0 | 0 | 0 | 0 | 0 | 0 | 0 | 0 | 0 | 0 |
| 16 | Emprunts et dettes assimilées | 5 074 800 | 0 | 0 | 0 | 0 | 0 | 27 900 | 0 | 0 | 273 830 | 0 | 5 376 530 |
| 18 | Compte de liaison : affectat° (BA,régie) | 0 | 0 | 0 | 0 | 0 | 0 | 0 | 0 | 0 | 0 | 0 | 0 |
| 20 | Immobilisations incorporelles | 0 | 77 953 | 0 | 48 363 | 0 | 200 000 | 0 | 0 | 201 431 | 48 400 | 46 588 | 622 735 |
| 204 | Subventions d'équipement versées | 0 | 0 | 0 | 0 | 0 | 75 000 | 45 700 | 0 | 474 854 | 131 828 | 375 872 | 1 103 254 |
| 21 | Immobilisations corporelles | 0 | 360 354 | 0 | 1 882 508 | 137 554 | 191 780 | 100 858 | 0 | 0 | 548 559 | 147 700 | 3 369 312 |
| 22 | Immobilisations reçues en affectation | 0 | 0 | 0 | 0 | 0 | 0 | 0 | 0 | 0 | 0 | 0 | 0 |
| 23 | Immobilisations en cours | 0 | 0 | 0 | 18 115 | 14 376 | 0 | 0 | 0 | 0 | 150 000 | 0 | 182 491 |
| 26 | Participat° et créances rattachées | 0 | 0 | 0 | 0 | 0 | 0 | 0 | 0 | 0 | 0 | 0 | 0 |
| 27 | Autres immobilisations financières | 0 | 0 | 0 | 0 | 0 | 0 | 0 | 0 | 0 | 0 | 0 | 0 |
| Opérations d'équipement | | 0 | 0 | 0 | 0 | 6 011 405 | 0 | 100 000 | 0 | 0 | 5 127 535 | 0 | 11 238 941 |
| 1001 | VOIRIE MONT DE MARSAN | 0 | 0 | 0 | 0 | 0 | 0 | 0 | 0 | 0 | 15 149 | 0 | 15 149 |
| 1004 | VOIRIE GRAND TRAVAUX | 0 | 0 | 0 | 0 | 0 | 0 | 0 | 0 | 0 | 137 979 | 0 | 137 979 |
| 1006 | PROGRAMME ANNUEL DE VOIRIE | 0 | 0 | 0 | 0 | 0 | 0 | 0 | 0 | 0 | 4 974 408 | 0 | 4 974 408 |
| 1400 | CAFE MUSIC | 0 | 0 | 0 | 0 | 5 874 463 | 0 | 0 | 0 | 0 | 0 | 0 | 5 874 463 |
| 500 | POLE CULTUREL | 0 | 0 | 0 | 0 | 136 943 | 0 | 0 | 0 | 0 | 0 | 0 | 136 943 |
| 600 | AIRES GENS DU VOYAGE | 0 | 0 | 0 | 0 | 0 | 0 | 100 000 | 0 | 0 | 0 | 0 | 100 000 |
| Opérations pour compte de tiers | | 50 000 | 0 | 0 | 0 | 0 | 0 | 0 | 0 | 0 | 0 | 0 | 50 000 |
| 454101 | TRAVAUX SUITE PERIL | 50 000 | 0 | 0 | 0 | 0 | 0 | 0 | 0 | 0 | 0 | 0 | 50 000 |
| Dépenses d'ordre | | 1 688 721 | 0 | 0 | 265 000 | 0 | 0 | 0 | 0 | 0 | 0 | 0 | 1 953 721 |
| 040 | Opérat° ordre transfert entre sections | 1 688 721 | 0 | 0 | 265 000 | 0 | 0 | 0 | 0 | 0 | 0 | 0 | 1 953 721 |
| 041 | Opérations patrimoniales | 0 | 0 | 0 | 0 | 0 | 0 | 0 | 0 | 0 | 0 | 0 | 0 |

RECETTES

| | | | | | | | | | | | | | |
|-------------------------------|--|------------|---------|---|--------|-----------|-------|--------|---|--------|-----------|---|------------|
| Total recettes investissement | | 23 944 592 | 105 000 | 0 | 41 580 | 2 436 645 | 8 171 | 20 050 | 0 | 38 710 | 1 628 444 | 0 | 28 223 192 |
|-------------------------------|--|------------|---------|---|--------|-----------|-------|--------|---|--------|-----------|---|------------|

MONT DE MARSAN AGGLOMERATION - MONT DE MARSAN AGGLOMERATION - BP - 2023

Envoyé en préfecture le 19/04/2023

Reçu en préfecture le 19/04/2023



Affiché/Publié le 19/04/2023

ID: 040-244000808-20230330-2023_03_0060-DE

| Art. (1) | Libellé | 01 Opérations non ventilables | 0 Services généraux administrat° publiques | 1 Sécurité et salubrité publiques | 2 Enseignement - Formation | 3 Culture | 4 Sport et jeunesse | 5 Interventions sociales et santé | 6 Famille | 7 Logement | services urbains, environnement | économique | TOTAL |
|---------------------------------|---|--|--|--|----------------------------------|--------------|---------------------------|--|--------------|---------------|------------------------------------|------------|------------|
| Recettes réelles | | 17 870 155 | 105 000 | 0 | 41 580 | 2 436 645 | 8 171 | 20 050 | 0 | 38 710 | 1 628 444 | 0 | 22 148 755 |
| 010 | Stocks | 0 | 0 | 0 | 0 | 0 | 0 | 0 | 0 | 0 | 0 | 0 | 0 |
| 024 | Produits des cessions d'immobilisations | 46 020 | 0 | 0 | 0 | 0 | 0 | 0 | 0 | 0 | 0 | 0 | 46 020 |
| 10 | Dotations, fonds divers et réserves | 7 158 831 | 0 | 0 | 0 | 0 | 0 | 0 | 0 | 0 | 0 | 0 | 7 158 831 |
| 13 | Subventions d'investissement | 0 | 105 000 | 0 | 41 580 | 2 436 645 | 8 171 | 0 | 0 | 38 710 | 1 628 444 | 0 | 4 258 550 |
| 16 | Emprunts et dettes assimilées | 10 615 303 | 0 | 0 | 0 | 0 | 0 | 20 050 | 0 | 0 | 0 | 0 | 10 635 353 |
| 18 | Compte de liaison : affectat° (BA,régie) | 0 | 0 | 0 | 0 | 0 | 0 | 0 | 0 | 0 | 0 | 0 | 0 |
| 20 | Immobilisations incorporelles | 0 | 0 | 0 | 0 | 0 | 0 | 0 | 0 | 0 | 0 | 0 | 0 |
| 204 | Subventions d'équipement versées | 0 | 0 | 0 | 0 | 0 | 0 | 0 | 0 | 0 | 0 | 0 | 0 |
| 21 | Immobilisations corporelles | 0 | 0 | 0 | 0 | 0 | 0 | 0 | 0 | 0 | 0 | 0 | 0 |
| 22 | Immobilisations reçues en affectation | 0 | 0 | 0 | 0 | 0 | 0 | 0 | 0 | 0 | 0 | 0 | 0 |
| 23 | Immobilisations en cours | 0 | 0 | 0 | 0 | 0 | 0 | 0 | 0 | 0 | 0 | 0 | 0 |
| 26 | Participat° et créances rattachées | 0 | 0 | 0 | 0 | 0 | 0 | 0 | 0 | 0 | 0 | 0 | 0 |
| 27 | Autres immobilisations financières | 0 | 0 | 0 | 0 | 0 | 0 | 0 | 0 | 0 | 0 | 0 | 0 |
| Opérations pour compte de tiers | | 50 000 | 0 | 0 | 0 | 0 | 0 | 0 | 0 | 0 | 0 | 0 | 50 000 |
| 454201 | TRAVAUX SUITE PERIL | 50 000 | 0 | 0 | 0 | 0 | 0 | 0 | 0 | 0 | 0 | 0 | 50 000 |
| Recettes d'ordre | | 6 074 437 | 0 | 0 | 0 | 0 | 0 | 0 | 0 | 0 | 0 | 0 | 6 074 437 |
| 021 | Virement de la sect° de fonctionnement | 2 662 762 | 0 | 0 | 0 | 0 | 0 | 0 | 0 | 0 | 0 | 0 | 2 662 762 |
| 040 | Opérat° ordre transfert entre sections | 3 411 676 | 0 | 0 | 0 | 0 | 0 | 0 | 0 | 0 | 0 | 0 | 3 411 676 |
| 041 | Opérations patrimoniales | 0 | 0 | 0 | 0 | 0 | 0 | 0 | 0 | 0 | 0 | 0 | 0 |

FONCTIONNEMENT

DEPENSES

| Total dépenses de fonctionnement | | 9 392 907 | 27 281 606 | 104 270 | 4 858 106 | 2 417 153 | 380 335 | 2 331 970 | 0 | 69 507 | 7 621 232 | 801 430 | 55 258 516 |
|----------------------------------|--|-----------|------------|---------|-----------|-----------|---------|-----------|---|--------|-----------|---------|------------|
| Dépenses réelles | | 3 318 470 | 27 281 606 | 104 270 | 4 858 106 | 2 417 153 | 380 335 | 2 331 970 | 0 | 69 507 | 7 621 232 | 801 430 | 49 184 079 |
| 011 | Charges à caractère général | 31 000 | 1 631 676 | 104 270 | 4 176 730 | 904 748 | 370 435 | 436 300 | 0 | 56 300 | 816 237 | 171 430 | 8 699 126 |
| 012 | Charges de personnel, frais assimilés | 4 000 | 24 888 400 | 0 | 0 | 0 | 0 | 0 | 0 | 0 | 0 | 0 | 24 892 400 |
| 014 | Atténuations de produits | 1 696 550 | 0 | 0 | 0 | 0 | 0 | 0 | 0 | 0 | 6 300 000 | 150 000 | 8 146 550 |
| 022 | Dépenses imprévues | 0 | 0 | 0 | 0 | 0 | 0 | 0 | 0 | 0 | 0 | 0 | 0 |
| 65 | Autres charges de gestion courante | 197 000 | 760 530 | 0 | 574 676 | 1 512 405 | 9 900 | 1 895 670 | 0 | 0 | 372 495 | 480 000 | 5 802 676 |
| 656 | Frais fonctionnement des groupes d'élus | 0 | 0 | 0 | 0 | 0 | 0 | 0 | 0 | 0 | 0 | 0 | 0 |
| 66 | Charges financières | 1 344 920 | 0 | 0 | 0 | 0 | 0 | 0 | 0 | 0 | 132 500 | 0 | 1 477 420 |
| 67 | Charges exceptionnelles | 45 000 | 1 000 | 0 | 106 700 | 0 | 0 | 0 | 0 | 13 207 | 0 | 0 | 165 907 |



| Art. (1) | Libellé | 01 Opérations non ventilables | 0 Services généraux administrat° publiques | 1 Sécurité et salubrité publiques | 2 Enseignement - Formation | 3 Culture | 4 Sport et jeunesse | 5 Interventions sociales et santé | 6 Famille | 7 Logement | services urbains, environnement | économique | TOTAL |
|-------------------------|--|--|--|--|----------------------------------|--------------|---------------------------|--|--------------|---------------|------------------------------------|------------|------------------|
| 68 | Dot. aux amortissements et provisions | 0 | 0 | 0 | 0 | 0 | 0 | 0 | 0 | 0 | 0 | 0 | 0 |
| Dépenses d'ordre | | 6 074 437 | 0 | 0 | 0 | 0 | 0 | 0 | 0 | 0 | 0 | 0 | 6 074 437 |
| 023 | Virement à la section d'investissement | 2 662 762 | 0 | 0 | 0 | 0 | 0 | 0 | 0 | 0 | 0 | 0 | 2 662 762 |
| 042 | Opérat° ordre transfert entre sections | 3 411 676 | 0 | 0 | 0 | 0 | 0 | 0 | 0 | 0 | 0 | 0 | 3 411 676 |
| 043 | Opérat° ordre intérieur de la section | 0 | 0 | 0 | 0 | 0 | 0 | 0 | 0 | 0 | 0 | 0 | 0 |

| RECETTES | | | | | | | | | | | | | |
|---|--|-------------------|------------------|---------------|------------------|----------------|----------------|----------------|----------|----------|------------------|----------------|-------------------|
| Total recettes de fonctionnement | | 39 307 812 | 2 584 180 | 63 000 | 3 832 031 | 338 000 | 591 460 | 796 282 | 0 | 0 | 6 686 083 | 199 970 | 54 398 818 |
| Recettes réelles | | 37 354 091 | 2 584 180 | 63 000 | 3 832 031 | 338 000 | 591 460 | 796 282 | 0 | 0 | 6 686 083 | 199 970 | 52 445 097 |
| 013 | Atténuations de charges | 0 | 540 000 | 0 | 0 | 0 | 0 | 0 | 0 | 0 | 0 | 0 | 540 000 |
| 70 | Produits des services, du domaine, vente | 0 | 1 324 980 | 63 000 | 3 015 031 | 338 000 | 330 500 | 636 448 | 0 | 0 | 148 283 | 0 | 5 856 242 |
| 73 | Impôts et taxes | 31 434 493 | 0 | 0 | 0 | 0 | 0 | 0 | 0 | 0 | 6 250 000 | 150 000 | 37 834 493 |
| 74 | Dotations et participations | 5 905 123 | 712 200 | 0 | 817 000 | 0 | 260 960 | 159 834 | 0 | 0 | 263 000 | 0 | 8 118 117 |
| 75 | Autres produits de gestion courante | 0 | 7 000 | 0 | 0 | 0 | 0 | 0 | 0 | 0 | 4 800 | 49 970 | 61 770 |
| 76 | Produits financiers | 0 | 0 | 0 | 0 | 0 | 0 | 0 | 0 | 0 | 0 | 0 | 0 |
| 77 | Produits exceptionnels | 14 475 | 0 | 0 | 0 | 0 | 0 | 0 | 0 | 0 | 20 000 | 0 | 34 475 |
| 78 | Reprise sur amortissements et provisions | 0 | 0 | 0 | 0 | 0 | 0 | 0 | 0 | 0 | 0 | 0 | 0 |
| Recettes d'ordre | | 1 953 721 | 0 | 0 | 0 | 0 | 0 | 0 | 0 | 0 | 0 | 0 | 1 953 721 |
| 042 | Opérat° ordre transfert entre sections | 1 953 721 | 0 | 0 | 0 | 0 | 0 | 0 | 0 | 0 | 0 | 0 | 1 953 721 |
| 043 | Opérat° ordre intérieur de la section | 0 | 0 | 0 | 0 | 0 | 0 | 0 | 0 | 0 | 0 | 0 | 0 |

(1) Pour le croisement par nature, le détail est fait selon le niveau de vote choisi par l'assemblée délibérante (chapitre, article ou article spécialisé).



IV – ANNEXES

ELEMENTS DU BILAN
PRESENTATION CROISEE PAR FONCTION – DETAIL FONCTIONNEMENT

A1.1

FONCTION 0 – Services généraux des administrations publiques locales

| (1) | Libellé | 01 Opérations non ventilables | 02 Administration générale | 03 Justice | 04 Coopérat° décentralisée, act° européen. | Total |
|-----------------------------|--|----------------------------------|-------------------------------|---------------|--|---------------|
| DEPENSES (2) | | 9 392 907,40 | 27 281 606,25 | 0,00 | 0,00 | 36 674 513,65 |
| Dépenses de l'exercice | | 9 392 907,40 | 27 281 606,25 | 0,00 | 0,00 | 36 674 513,65 |
| 011 | Charges à caractère général | 31 000,00 | 1 631 676,25 | 0,00 | 0,00 | 1 662 676,25 |
| 012 | Charges de personnel, frais assimilés | 4 000,00 | 24 888 400,00 | 0,00 | 0,00 | 24 892 400,00 |
| 014 | Atténuations de produits | 1 696 550,00 | 0,00 | 0,00 | 0,00 | 1 696 550,00 |
| 022 | Dépenses imprévues | 0,00 | 0,00 | 0,00 | 0,00 | 0,00 |
| 023 | Virement à la section d'investissement | 2 662 761,86 | 0,00 | 0,00 | 0,00 | 2 662 761,86 |
| 042 | Opérat° ordre transfert entre sections | 3 411 675,54 | 0,00 | 0,00 | 0,00 | 3 411 675,54 |
| 043 | Opérat° ordre intérieur de la section | 0,00 | 0,00 | 0,00 | 0,00 | 0,00 |
| 65 | Autres charges de gestion courante | 197 000,00 | 760 530,00 | 0,00 | 0,00 | 957 530,00 |
| 656 | Frais fonctionnement des groupes d'élus | 0,00 | 0,00 | 0,00 | 0,00 | 0,00 |
| 66 | Charges financières | 1 344 920,00 | 0,00 | 0,00 | 0,00 | 1 344 920,00 |
| 67 | Charges exceptionnelles | 45 000,00 | 1 000,00 | 0,00 | 0,00 | 46 000,00 |
| 68 | Dot. aux amortissements et provisions | 0,00 | 0,00 | 0,00 | 0,00 | 0,00 |
| Restes à réaliser – reports | | 0,00 | 0,00 | 0,00 | 0,00 | 0,00 |
| RECETTES (2) | | 40 167 510,39 | 2 584 180,00 | 0,00 | 0,00 | 42 751 690,39 |
| Recettes de l'exercice | | 39 307 811,65 | 2 584 180,00 | 0,00 | 0,00 | 41 891 991,65 |
| 013 | Atténuations de charges | 0,00 | 540 000,00 | 0,00 | 0,00 | 540 000,00 |
| 042 | Opérat° ordre transfert entre sections | 1 953 720,65 | 0,00 | 0,00 | 0,00 | 1 953 720,65 |
| 043 | Opérat° ordre intérieur de la section | 0,00 | 0,00 | 0,00 | 0,00 | 0,00 |
| 70 | Produits des services, du domaine, vente | 0,00 | 1 324 980,00 | 0,00 | 0,00 | 1 324 980,00 |
| 73 | Impôts et taxes | 31 434 493,00 | 0,00 | 0,00 | 0,00 | 31 434 493,00 |
| 74 | Dotations et participations | 5 905 123,00 | 712 200,00 | 0,00 | 0,00 | 6 617 323,00 |
| 75 | Autres produits de gestion courante | 0,00 | 7 000,00 | 0,00 | 0,00 | 7 000,00 |
| 76 | Produits financiers | 0,00 | 0,00 | 0,00 | 0,00 | 0,00 |
| 77 | Produits exceptionnels | 14 475,00 | 0,00 | 0,00 | 0,00 | 14 475,00 |
| 78 | Reprise sur amortissements et provisions | 0,00 | 0,00 | 0,00 | 0,00 | 0,00 |
| Restes à réaliser – reports | | 859 698,74 | 0,00 | 0,00 | 0,00 | 859 698,74 |
| SOLDE (2) | | 30 774 602,99 | -24 697 426,25 | 0,00 | 0,00 | 6 077 176,74 |



| (1) | Libellé | Sous-fonction 02 | | | | | | | | Subvention globale | Autres act° de coopérat° décentralisée |
|-----------------------------|--|---|-------------------------|--|--|----------------------------|---|--------------------------------------|------|--------------------|--|
| | | 020 Administrat° générale collectivité | 021 Assemblée locale | 022 Administration générale de l'état | 023 Information, communication, publicité | 024 Fêtes et cérémonies | 025 Aides aux assoc. (non classées ailleurs) | 026 Cimetières et pompes funèbres | | | |
| DEPENSES (2) | | 27 060 106,25 | 13 650,00 | 0,00 | 42 350,00 | 500,00 | 165 000,00 | 0,00 | 0,00 | 0,00 | |
| Dépenses de l'exercice | | 27 060 106,25 | 13 650,00 | 0,00 | 42 350,00 | 500,00 | 165 000,00 | 0,00 | 0,00 | 0,00 | |
| 011 | Charges à caractère général | 1 577 476,25 | 11 350,00 | 0,00 | 42 350,00 | 500,00 | 0,00 | 0,00 | 0,00 | 0,00 | |
| 012 | Charges de personnel, frais assimilés | 24 888 400,00 | 0,00 | 0,00 | 0,00 | 0,00 | 0,00 | 0,00 | 0,00 | 0,00 | |
| 014 | Atténuations de produits | 0,00 | 0,00 | 0,00 | 0,00 | 0,00 | 0,00 | 0,00 | 0,00 | 0,00 | |
| 022 | Dépenses imprévues | 0,00 | 0,00 | 0,00 | 0,00 | 0,00 | 0,00 | 0,00 | 0,00 | 0,00 | |
| 023 | Virement à la section d'investissement | 0,00 | 0,00 | 0,00 | 0,00 | 0,00 | 0,00 | 0,00 | 0,00 | 0,00 | |
| 042 | Opérat° ordre transfert entre sections | 0,00 | 0,00 | 0,00 | 0,00 | 0,00 | 0,00 | 0,00 | 0,00 | 0,00 | |
| 043 | Opérat° ordre intérieur de la section | 0,00 | 0,00 | 0,00 | 0,00 | 0,00 | 0,00 | 0,00 | 0,00 | 0,00 | |
| 65 | Autres charges de gestion courante | 593 230,00 | 2 300,00 | 0,00 | 0,00 | 0,00 | 165 000,00 | 0,00 | 0,00 | 0,00 | |
| 656 | Frais fonctionnement des groupes d'élus | 0,00 | 0,00 | 0,00 | 0,00 | 0,00 | 0,00 | 0,00 | 0,00 | 0,00 | |
| 66 | Charges financières | 0,00 | 0,00 | 0,00 | 0,00 | 0,00 | 0,00 | 0,00 | 0,00 | 0,00 | |
| 67 | Charges exceptionnelles | 1 000,00 | 0,00 | 0,00 | 0,00 | 0,00 | 0,00 | 0,00 | 0,00 | 0,00 | |
| 68 | Dot. aux amortissements et provisions | 0,00 | 0,00 | 0,00 | 0,00 | 0,00 | 0,00 | 0,00 | 0,00 | 0,00 | |
| Restes à réaliser – reports | | 0,00 | 0,00 | 0,00 | 0,00 | 0,00 | 0,00 | 0,00 | 0,00 | 0,00 | |
| RECETTES (2) | | 2 579 680,00 | 0,00 | 0,00 | 4 500,00 | 0,00 | 0,00 | 0,00 | 0,00 | 0,00 | |
| Recettes de l'exercice | | 2 579 680,00 | 0,00 | 0,00 | 4 500,00 | 0,00 | 0,00 | 0,00 | 0,00 | 0,00 | |
| 013 | Atténuations de charges | 540 000,00 | 0,00 | 0,00 | 0,00 | 0,00 | 0,00 | 0,00 | 0,00 | 0,00 | |
| 042 | Opérat° ordre transfert entre sections | 0,00 | 0,00 | 0,00 | 0,00 | 0,00 | 0,00 | 0,00 | 0,00 | 0,00 | |
| 043 | Opérat° ordre intérieur de la section | 0,00 | 0,00 | 0,00 | 0,00 | 0,00 | 0,00 | 0,00 | 0,00 | 0,00 | |
| 70 | Produits des services, du domaine, vente | 1 320 480,00 | 0,00 | 0,00 | 4 500,00 | 0,00 | 0,00 | 0,00 | 0,00 | 0,00 | |
| 73 | Impôts et taxes | 0,00 | 0,00 | 0,00 | 0,00 | 0,00 | 0,00 | 0,00 | 0,00 | 0,00 | |
| 74 | Dotations et participations | 712 200,00 | 0,00 | 0,00 | 0,00 | 0,00 | 0,00 | 0,00 | 0,00 | 0,00 | |
| 75 | Autres produits de gestion courante | 7 000,00 | 0,00 | 0,00 | 0,00 | 0,00 | 0,00 | 0,00 | 0,00 | 0,00 | |
| 76 | Produits financiers | 0,00 | 0,00 | 0,00 | 0,00 | 0,00 | 0,00 | 0,00 | 0,00 | 0,00 | |
| 77 | Produits exceptionnels | 0,00 | 0,00 | 0,00 | 0,00 | 0,00 | 0,00 | 0,00 | 0,00 | 0,00 | |
| 78 | Reprise sur amortissements et provisions | 0,00 | 0,00 | 0,00 | 0,00 | 0,00 | 0,00 | 0,00 | 0,00 | 0,00 | |
| Restes à réaliser – reports | | 0,00 | 0,00 | 0,00 | 0,00 | 0,00 | 0,00 | 0,00 | 0,00 | 0,00 | |
| SOLDE (2) | | -24 480 426,25 | -13 650,00 | 0,00 | -37 850,00 | -500,00 | -165 000,00 | 0,00 | 0,00 | 0,00 | |

MONT DE MARSAN AGGLOMERATION - MONT DE MARSAN AGGLOMERATION - BP - 2023

(1) Pour le croisement par nature, le détail est fait selon le niveau de vote choisi par l'assemblée délibérante (chapitre, article ou article spécialisé).

(2) Le solde correspond à la différence entre les recettes et les dépenses. Les dépenses et les recettes correspondent à la somme des dépenses et des recettes de l'exercice ainsi que des restes à réaliser et des reports (lignes budgétaires 001 et 002). Les lignes reports 001 et 002 apparaissent à la colonne 01-Non ventilables.

Envoyé en préfecture le 19/04/2023

Reçu en préfecture le 19/04/2023

Affiché/Publié le 19/04/2023

les budgétaires 001 et 002). Les lignes reports 001 et 002

ID : 040-244000808-20230330-2023_03_0060-DE





IV – ANNEXES

ELEMENTS DU BILAN
PRESENTATION CROISEE PAR FONCTION – DETAIL FONCTIONNEMENT

IV

A1.1

FONCTION 1 – Sécurité et salubrité publiques

| (1) | Libellé | 11 Sécurité intérieure | 12 Hygiène et salubrité publique | Total |
|-----------------------------|--|---------------------------|-------------------------------------|------------|
| DEPENSES (2) | | 104 270,00 | 0,00 | 104 270,00 |
| Dépenses de l'exercice | | 104 270,00 | 0,00 | 104 270,00 |
| 011 | Charges à caractère général | 104 270,00 | 0,00 | 104 270,00 |
| 012 | Charges de personnel, frais assimilés | 0,00 | 0,00 | 0,00 |
| 014 | Atténuations de produits | 0,00 | 0,00 | 0,00 |
| 022 | Dépenses imprévues | 0,00 | 0,00 | 0,00 |
| 023 | Virement à la section d'investissement | 0,00 | 0,00 | 0,00 |
| 042 | Opérat° ordre transfert entre sections | 0,00 | 0,00 | 0,00 |
| 043 | Opérat° ordre intérieur de la section | 0,00 | 0,00 | 0,00 |
| 65 | Autres charges de gestion courante | 0,00 | 0,00 | 0,00 |
| 656 | Frais fonctionnement des groupes d'élus | 0,00 | 0,00 | 0,00 |
| 66 | Charges financières | 0,00 | 0,00 | 0,00 |
| 67 | Charges exceptionnelles | 0,00 | 0,00 | 0,00 |
| 68 | Dot. aux amortissements et provisions | 0,00 | 0,00 | 0,00 |
| Restes à réaliser – reports | | 0,00 | 0,00 | 0,00 |
| RECETTES (2) | | 63 000,00 | 0,00 | 63 000,00 |
| Recettes de l'exercice | | 63 000,00 | 0,00 | 63 000,00 |
| 013 | Atténuations de charges | 0,00 | 0,00 | 0,00 |
| 042 | Opérat° ordre transfert entre sections | 0,00 | 0,00 | 0,00 |
| 043 | Opérat° ordre intérieur de la section | 0,00 | 0,00 | 0,00 |
| 70 | Produits des services, du domaine, vente | 63 000,00 | 0,00 | 63 000,00 |
| 73 | Impôts et taxes | 0,00 | 0,00 | 0,00 |
| 74 | Dotations et participations | 0,00 | 0,00 | 0,00 |
| 75 | Autres produits de gestion courante | 0,00 | 0,00 | 0,00 |
| 76 | Produits financiers | 0,00 | 0,00 | 0,00 |
| 77 | Produits exceptionnels | 0,00 | 0,00 | 0,00 |
| 78 | Reprise sur amortissements et provisions | 0,00 | 0,00 | 0,00 |
| Restes à réaliser – reports | | 0,00 | 0,00 | 0,00 |
| SOLDE (2) | | -41 270,00 | 0,00 | -41 270,00 |

| (1) | Libellé | Sous-fonction 11 | | | | |
|---------------------|---------|-------------------------|-------------------------|--------------------------|---------------------------------------|---|
| | | 110 Services communs | 111 Police nationale | 112 Police municipale | 113 Pompiers, incendies et secours | 114 Autres services de protection civile |
| DEPENSES (2) | | 104 270,00 | 0,00 | 0,00 | 0,00 | 0,00 |



| (1) | Libellé | Sous-fonction 11 | | | | |
|-----|--|-------------------------|-------------------------|--------------------------|--------------------------------|--------------------------------------|
| | | 110 Services communs | 111 Police nationale | 112 Police municipale | Pompiers, incendies et secours | Autres services de protection civile |
| | Dépenses de l'exercice | 104 270,00 | 0,00 | 0,00 | 0,00 | 0,00 |
| 011 | Charges à caractère général | 104 270,00 | 0,00 | 0,00 | 0,00 | 0,00 |
| 012 | Charges de personnel, frais assimilés | 0,00 | 0,00 | 0,00 | 0,00 | 0,00 |
| 014 | Atténuations de produits | 0,00 | 0,00 | 0,00 | 0,00 | 0,00 |
| 022 | Dépenses imprévues | 0,00 | 0,00 | 0,00 | 0,00 | 0,00 |
| 023 | Virement à la section d'investissement | 0,00 | 0,00 | 0,00 | 0,00 | 0,00 |
| 042 | Opérat° ordre transfert entre sections | 0,00 | 0,00 | 0,00 | 0,00 | 0,00 |
| 043 | Opérat° ordre intérieur de la section | 0,00 | 0,00 | 0,00 | 0,00 | 0,00 |
| 65 | Autres charges de gestion courante | 0,00 | 0,00 | 0,00 | 0,00 | 0,00 |
| 656 | Frais fonctionnement des groupes d'élus | 0,00 | 0,00 | 0,00 | 0,00 | 0,00 |
| 66 | Charges financières | 0,00 | 0,00 | 0,00 | 0,00 | 0,00 |
| 67 | Charges exceptionnelles | 0,00 | 0,00 | 0,00 | 0,00 | 0,00 |
| 68 | Dot. aux amortissements et provisions | 0,00 | 0,00 | 0,00 | 0,00 | 0,00 |
| | Restes à réaliser – reports | 0,00 | 0,00 | 0,00 | 0,00 | 0,00 |
| | RECETTES (2) | 63 000,00 | 0,00 | 0,00 | 0,00 | 0,00 |
| | Recettes de l'exercice | 63 000,00 | 0,00 | 0,00 | 0,00 | 0,00 |
| 013 | Atténuations de charges | 0,00 | 0,00 | 0,00 | 0,00 | 0,00 |
| 042 | Opérat° ordre transfert entre sections | 0,00 | 0,00 | 0,00 | 0,00 | 0,00 |
| 043 | Opérat° ordre intérieur de la section | 0,00 | 0,00 | 0,00 | 0,00 | 0,00 |
| 70 | Produits des services, du domaine, vente | 63 000,00 | 0,00 | 0,00 | 0,00 | 0,00 |
| 73 | Impôts et taxes | 0,00 | 0,00 | 0,00 | 0,00 | 0,00 |
| 74 | Dotations et participations | 0,00 | 0,00 | 0,00 | 0,00 | 0,00 |
| 75 | Autres produits de gestion courante | 0,00 | 0,00 | 0,00 | 0,00 | 0,00 |
| 76 | Produits financiers | 0,00 | 0,00 | 0,00 | 0,00 | 0,00 |
| 77 | Produits exceptionnels | 0,00 | 0,00 | 0,00 | 0,00 | 0,00 |
| 78 | Reprise sur amortissements et provisions | 0,00 | 0,00 | 0,00 | 0,00 | 0,00 |
| | Restes à réaliser – reports | 0,00 | 0,00 | 0,00 | 0,00 | 0,00 |
| | SOLDE (2) | -41 270,00 | 0,00 | 0,00 | 0,00 | 0,00 |

(1) Pour le croisement par nature, le détail est fait selon le niveau de vote choisi par l'assemblée délibérante (chapitre, article ou article spécialisé).

(2) Le solde correspond à la différence entre les recettes et les dépenses. Les dépenses et les recettes correspondent à la somme des dépenses et des recettes de l'exercice ainsi que des restes à réaliser et des reports (lignes budgétaires 001 et 002). Les lignes reports 001 et 002 apparaissent à la colonne 01-Non ventilables.



IV – ANNEXES

ELEMENTS DU BILAN
PRESENTATION CROISEE PAR FONCTION – DETAIL FONCTIONNEMENT

IV

A1.1

FONCTION 2 – Enseignement - Formation

| (1) | Libellé | 20 Services communs | 21 Enseignement du premier degré | 22 Enseignement du deuxième degré | 23 Enseignement supérieur | 24 Formation continue | 25 Services annexes de l'enseignement | Total |
|-----------------------------|--|------------------------|--|---|---------------------------------|--------------------------|---|---------------|
| DEPENSES (2) | | 0,00 | 2 399 110,00 | 0,00 | 145 400,00 | 0,00 | 2 313 595,98 | 4 858 105,98 |
| Dépenses de l'exercice | | 0,00 | 2 399 110,00 | 0,00 | 145 400,00 | 0,00 | 2 313 595,98 | 4 858 105,98 |
| 011 | Charges à caractère général | 0,00 | 1 824 434,00 | 0,00 | 41 700,00 | 0,00 | 2 310 595,98 | 4 176 729,98 |
| 012 | Charges de personnel, frais assimilés | 0,00 | 0,00 | 0,00 | 0,00 | 0,00 | 0,00 | 0,00 |
| 014 | Atténuations de produits | 0,00 | 0,00 | 0,00 | 0,00 | 0,00 | 0,00 | 0,00 |
| 022 | Dépenses imprévues | 0,00 | 0,00 | 0,00 | 0,00 | 0,00 | 0,00 | 0,00 |
| 023 | Virement à la section d'investissement | 0,00 | 0,00 | 0,00 | 0,00 | 0,00 | 0,00 | 0,00 |
| 042 | Opérat° ordre transfert entre sections | 0,00 | 0,00 | 0,00 | 0,00 | 0,00 | 0,00 | 0,00 |
| 043 | Opérat° ordre intérieur de la section | 0,00 | 0,00 | 0,00 | 0,00 | 0,00 | 0,00 | 0,00 |
| 65 | Autres charges de gestion courante | 0,00 | 574 676,00 | 0,00 | 0,00 | 0,00 | 0,00 | 574 676,00 |
| 656 | Frais fonctionnement des groupes d'élus | 0,00 | 0,00 | 0,00 | 0,00 | 0,00 | 0,00 | 0,00 |
| 66 | Charges financières | 0,00 | 0,00 | 0,00 | 0,00 | 0,00 | 0,00 | 0,00 |
| 67 | Charges exceptionnelles | 0,00 | 0,00 | 0,00 | 103 700,00 | 0,00 | 3 000,00 | 106 700,00 |
| 68 | Dot. aux amortissements et provisions | 0,00 | 0,00 | 0,00 | 0,00 | 0,00 | 0,00 | 0,00 |
| Restes à réaliser – reports | | 0,00 | 0,00 | 0,00 | 0,00 | 0,00 | 0,00 | 0,00 |
| RECETTES (2) | | 0,00 | 174 000,00 | 0,00 | 13 000,00 | 0,00 | 3 645 031,00 | 3 832 031,00 |
| Recettes de l'exercice | | 0,00 | 174 000,00 | 0,00 | 13 000,00 | 0,00 | 3 645 031,00 | 3 832 031,00 |
| 013 | Atténuations de charges | 0,00 | 0,00 | 0,00 | 0,00 | 0,00 | 0,00 | 0,00 |
| 042 | Opérat° ordre transfert entre sections | 0,00 | 0,00 | 0,00 | 0,00 | 0,00 | 0,00 | 0,00 |
| 043 | Opérat° ordre intérieur de la section | 0,00 | 0,00 | 0,00 | 0,00 | 0,00 | 0,00 | 0,00 |
| 70 | Produits des services, du domaine, vente | 0,00 | 0,00 | 0,00 | 0,00 | 0,00 | 3 015 031,00 | 3 015 031,00 |
| 73 | Impôts et taxes | 0,00 | 0,00 | 0,00 | 0,00 | 0,00 | 0,00 | 0,00 |
| 74 | Dotations et participations | 0,00 | 174 000,00 | 0,00 | 13 000,00 | 0,00 | 630 000,00 | 817 000,00 |
| 75 | Autres produits de gestion courante | 0,00 | 0,00 | 0,00 | 0,00 | 0,00 | 0,00 | 0,00 |
| 76 | Produits financiers | 0,00 | 0,00 | 0,00 | 0,00 | 0,00 | 0,00 | 0,00 |
| 77 | Produits exceptionnels | 0,00 | 0,00 | 0,00 | 0,00 | 0,00 | 0,00 | 0,00 |
| 78 | Reprise sur amortissements et provisions | 0,00 | 0,00 | 0,00 | 0,00 | 0,00 | 0,00 | 0,00 |
| Restes à réaliser – reports | | 0,00 | 0,00 | 0,00 | 0,00 | 0,00 | 0,00 | 0,00 |
| SOLDE (2) | | 0,00 | -2 225 110,00 | 0,00 | -132 400,00 | 0,00 | 1 331 435,02 | -1 026 074,98 |



| (1) | Libellé | Sous-fonction 21 | | | Sous-fonction 25 | | | | |
|-----------------------------|--|---------------------------|-------------------------|------------------------------|---|--------------------------------|-----------------------|-------------------|--|
| | | 211 Ecoles maternelles | 212 Ecoles primaires | 213 Classes regroupées | 251 Hébergement et restauration scolaire | 252 Transports scolaires | 253 Sport scolaire | Médecine scolaire | Classes de découverte et autres services |
| DEPENSES (2) | | 0,00 | 0,00 | 2 399 110,00 | 2 240 195,98 | 0,00 | 0,00 | 0,00 | 73 400,00 |
| Dépenses de l'exercice | | 0,00 | 0,00 | 2 399 110,00 | 2 240 195,98 | 0,00 | 0,00 | 0,00 | 73 400,00 |
| 011 | Charges à caractère général | 0,00 | 0,00 | 1 824 434,00 | 2 240 195,98 | 0,00 | 0,00 | 0,00 | 70 400,00 |
| 012 | Charges de personnel, frais assimilés | 0,00 | 0,00 | 0,00 | 0,00 | 0,00 | 0,00 | 0,00 | 0,00 |
| 014 | Atténuations de produits | 0,00 | 0,00 | 0,00 | 0,00 | 0,00 | 0,00 | 0,00 | 0,00 |
| 022 | Dépenses imprévues | 0,00 | 0,00 | 0,00 | 0,00 | 0,00 | 0,00 | 0,00 | 0,00 |
| 023 | Virement à la section d'investissement | 0,00 | 0,00 | 0,00 | 0,00 | 0,00 | 0,00 | 0,00 | 0,00 |
| 042 | Opérat° ordre transfert entre sections | 0,00 | 0,00 | 0,00 | 0,00 | 0,00 | 0,00 | 0,00 | 0,00 |
| 043 | Opérat° ordre intérieur de la section | 0,00 | 0,00 | 0,00 | 0,00 | 0,00 | 0,00 | 0,00 | 0,00 |
| 65 | Autres charges de gestion courante | 0,00 | 0,00 | 574 676,00 | 0,00 | 0,00 | 0,00 | 0,00 | 0,00 |
| 656 | Frais fonctionnement des groupes d'élus | 0,00 | 0,00 | 0,00 | 0,00 | 0,00 | 0,00 | 0,00 | 0,00 |
| 66 | Charges financières | 0,00 | 0,00 | 0,00 | 0,00 | 0,00 | 0,00 | 0,00 | 0,00 |
| 67 | Charges exceptionnelles | 0,00 | 0,00 | 0,00 | 0,00 | 0,00 | 0,00 | 0,00 | 3 000,00 |
| 68 | Dot. aux amortissements et provisions | 0,00 | 0,00 | 0,00 | 0,00 | 0,00 | 0,00 | 0,00 | 0,00 |
| Restes à réaliser – reports | | 0,00 | 0,00 | 0,00 | 0,00 | 0,00 | 0,00 | 0,00 | 0,00 |
| RECETTES (2) | | 0,00 | 0,00 | 174 000,00 | 1 056 831,00 | 0,00 | 0,00 | 0,00 | 2 588 200,00 |
| Recettes de l'exercice | | 0,00 | 0,00 | 174 000,00 | 1 056 831,00 | 0,00 | 0,00 | 0,00 | 2 588 200,00 |
| 013 | Atténuations de charges | 0,00 | 0,00 | 0,00 | 0,00 | 0,00 | 0,00 | 0,00 | 0,00 |
| 042 | Opérat° ordre transfert entre sections | 0,00 | 0,00 | 0,00 | 0,00 | 0,00 | 0,00 | 0,00 | 0,00 |
| 043 | Opérat° ordre intérieur de la section | 0,00 | 0,00 | 0,00 | 0,00 | 0,00 | 0,00 | 0,00 | 0,00 |
| 70 | Produits des services, du domaine, vente | 0,00 | 0,00 | 0,00 | 1 016 831,00 | 0,00 | 0,00 | 0,00 | 1 998 200,00 |
| 73 | Impôts et taxes | 0,00 | 0,00 | 0,00 | 0,00 | 0,00 | 0,00 | 0,00 | 0,00 |
| 74 | Dotations et participations | 0,00 | 0,00 | 174 000,00 | 40 000,00 | 0,00 | 0,00 | 0,00 | 590 000,00 |
| 75 | Autres produits de gestion courante | 0,00 | 0,00 | 0,00 | 0,00 | 0,00 | 0,00 | 0,00 | 0,00 |
| 76 | Produits financiers | 0,00 | 0,00 | 0,00 | 0,00 | 0,00 | 0,00 | 0,00 | 0,00 |
| 77 | Produits exceptionnels | 0,00 | 0,00 | 0,00 | 0,00 | 0,00 | 0,00 | 0,00 | 0,00 |
| 78 | Reprise sur amortissements et provisions | 0,00 | 0,00 | 0,00 | 0,00 | 0,00 | 0,00 | 0,00 | 0,00 |
| Restes à réaliser – reports | | 0,00 | 0,00 | 0,00 | 0,00 | 0,00 | 0,00 | 0,00 | 0,00 |
| SOLDE (2) | | 0,00 | 0,00 | -2 225 110,00 | -1 183 364,98 | 0,00 | 0,00 | 0,00 | 2 514 800,00 |

(1) Pour le croisement par nature, le détail est fait selon le niveau de vote choisi par l'assemblée délibérante (chapitre, article ou article spécialisé).

(2) Le solde correspond à la différence entre les recettes et les dépenses. Les dépenses et les recettes correspondent à la somme des dépenses et des recettes de l'exercice ainsi que des restes à réaliser et des reports (lignes budgétaires 001 et 002). Les lignes reports 001 et 002 apparaissent à la colonne 01-Non ventilables.



IV – ANNEXES

ELEMENTS DU BILAN
PRESENTATION CROISEE PAR FONCTION – DETAIL FONCTIONNEMENT

IV

A1.1

FONCTION 3 – Culture

| (1) | Libellé | 30 Services communs | 31 Expression artistique | 32 Conservation et diffusion des patrimoine | 33 Action culturelle | Total |
|-----------------------------|--|------------------------|-----------------------------|---|-------------------------|---------------|
| DEPENSES (2) | | 41 500,00 | 206 724,00 | 592 687,88 | 1 576 240,84 | 2 417 152,72 |
| Dépenses de l'exercice | | 41 500,00 | 206 724,00 | 592 687,88 | 1 576 240,84 | 2 417 152,72 |
| 011 | Charges à caractère général | 38 000,00 | 65 024,00 | 578 337,88 | 223 385,84 | 904 747,72 |
| 012 | Charges de personnel, frais assimilés | 0,00 | 0,00 | 0,00 | 0,00 | 0,00 |
| 014 | Atténuations de produits | 0,00 | 0,00 | 0,00 | 0,00 | 0,00 |
| 022 | Dépenses imprévues | 0,00 | 0,00 | 0,00 | 0,00 | 0,00 |
| 023 | Virement à la section d'investissement | 0,00 | 0,00 | 0,00 | 0,00 | 0,00 |
| 042 | Opérat° ordre transfert entre sections | 0,00 | 0,00 | 0,00 | 0,00 | 0,00 |
| 043 | Opérat° ordre intérieur de la section | 0,00 | 0,00 | 0,00 | 0,00 | 0,00 |
| 65 | Autres charges de gestion courante | 3 500,00 | 141 700,00 | 14 350,00 | 1 352 855,00 | 1 512 405,00 |
| 656 | Frais fonctionnement des groupes d'élus | 0,00 | 0,00 | 0,00 | 0,00 | 0,00 |
| 66 | Charges financières | 0,00 | 0,00 | 0,00 | 0,00 | 0,00 |
| 67 | Charges exceptionnelles | 0,00 | 0,00 | 0,00 | 0,00 | 0,00 |
| 68 | Dot. aux amortissements et provisions | 0,00 | 0,00 | 0,00 | 0,00 | 0,00 |
| Restes à réaliser – reports | | 0,00 | 0,00 | 0,00 | 0,00 | 0,00 |
| RECETTES (2) | | 0,00 | 108 000,00 | 2 000,00 | 228 000,00 | 338 000,00 |
| Recettes de l'exercice | | 0,00 | 108 000,00 | 2 000,00 | 228 000,00 | 338 000,00 |
| 013 | Atténuations de charges | 0,00 | 0,00 | 0,00 | 0,00 | 0,00 |
| 042 | Opérat° ordre transfert entre sections | 0,00 | 0,00 | 0,00 | 0,00 | 0,00 |
| 043 | Opérat° ordre intérieur de la section | 0,00 | 0,00 | 0,00 | 0,00 | 0,00 |
| 70 | Produits des services, du domaine, vente | 0,00 | 108 000,00 | 2 000,00 | 228 000,00 | 338 000,00 |
| 73 | Impôts et taxes | 0,00 | 0,00 | 0,00 | 0,00 | 0,00 |
| 74 | Dotations et participations | 0,00 | 0,00 | 0,00 | 0,00 | 0,00 |
| 75 | Autres produits de gestion courante | 0,00 | 0,00 | 0,00 | 0,00 | 0,00 |
| 76 | Produits financiers | 0,00 | 0,00 | 0,00 | 0,00 | 0,00 |
| 77 | Produits exceptionnels | 0,00 | 0,00 | 0,00 | 0,00 | 0,00 |
| 78 | Reprise sur amortissements et provisions | 0,00 | 0,00 | 0,00 | 0,00 | 0,00 |
| Restes à réaliser – reports | | 0,00 | 0,00 | 0,00 | 0,00 | 0,00 |
| SOLDE (2) | | -41 500,00 | -98 724,00 | -590 687,88 | -1 348 240,84 | -2 079 152,72 |



| (1) | Libellé | Sous-fonction 31 | | | | 321 Bibliothèques et médiathèques | Musées | Archives | Entretien du patrimoine culturel |
|-----------------------------|--|--|---|-----------------|---|---|--------|----------|-------------------------------------|
| | | 311 Expression musicale, lyrique et choré. | 312 Arts plastiques, activités artistiques | 313 Théâtres | 314 Cinémas et autres salles de spectacles | | | | |
| DEPENSES (2) | | 145 324,00 | 0,00 | 61 400,00 | 0,00 | 592 687,88 | 0,00 | 0,00 | 0,00 |
| Dépenses de l'exercice | | 145 324,00 | 0,00 | 61 400,00 | 0,00 | 592 687,88 | 0,00 | 0,00 | 0,00 |
| 011 | Charges à caractère général | 3 624,00 | 0,00 | 61 400,00 | 0,00 | 578 337,88 | 0,00 | 0,00 | 0,00 |
| 012 | Charges de personnel, frais assimilés | 0,00 | 0,00 | 0,00 | 0,00 | 0,00 | 0,00 | 0,00 | 0,00 |
| 014 | Atténuations de produits | 0,00 | 0,00 | 0,00 | 0,00 | 0,00 | 0,00 | 0,00 | 0,00 |
| 022 | Dépenses imprévues | 0,00 | 0,00 | 0,00 | 0,00 | 0,00 | 0,00 | 0,00 | 0,00 |
| 023 | Virement à la section d'investissement | 0,00 | 0,00 | 0,00 | 0,00 | 0,00 | 0,00 | 0,00 | 0,00 |
| 042 | Opérat° ordre transfert entre sections | 0,00 | 0,00 | 0,00 | 0,00 | 0,00 | 0,00 | 0,00 | 0,00 |
| 043 | Opérat° ordre intérieur de la section | 0,00 | 0,00 | 0,00 | 0,00 | 0,00 | 0,00 | 0,00 | 0,00 |
| 65 | Autres charges de gestion courante | 141 700,00 | 0,00 | 0,00 | 0,00 | 14 350,00 | 0,00 | 0,00 | 0,00 |
| 656 | Frais fonctionnement des groupes d'élus | 0,00 | 0,00 | 0,00 | 0,00 | 0,00 | 0,00 | 0,00 | 0,00 |
| 66 | Charges financières | 0,00 | 0,00 | 0,00 | 0,00 | 0,00 | 0,00 | 0,00 | 0,00 |
| 67 | Charges exceptionnelles | 0,00 | 0,00 | 0,00 | 0,00 | 0,00 | 0,00 | 0,00 | 0,00 |
| 68 | Dot. aux amortissements et provisions | 0,00 | 0,00 | 0,00 | 0,00 | 0,00 | 0,00 | 0,00 | 0,00 |
| Restes à réaliser – reports | | 0,00 | 0,00 | 0,00 | 0,00 | 0,00 | 0,00 | 0,00 | 0,00 |
| RECETTES (2) | | 108 000,00 | 0,00 | 0,00 | 0,00 | 2 000,00 | 0,00 | 0,00 | 0,00 |
| Recettes de l'exercice | | 108 000,00 | 0,00 | 0,00 | 0,00 | 2 000,00 | 0,00 | 0,00 | 0,00 |
| 013 | Atténuations de charges | 0,00 | 0,00 | 0,00 | 0,00 | 0,00 | 0,00 | 0,00 | 0,00 |
| 042 | Opérat° ordre transfert entre sections | 0,00 | 0,00 | 0,00 | 0,00 | 0,00 | 0,00 | 0,00 | 0,00 |
| 043 | Opérat° ordre intérieur de la section | 0,00 | 0,00 | 0,00 | 0,00 | 0,00 | 0,00 | 0,00 | 0,00 |
| 70 | Produits des services, du domaine, vente | 108 000,00 | 0,00 | 0,00 | 0,00 | 2 000,00 | 0,00 | 0,00 | 0,00 |
| 73 | Impôts et taxes | 0,00 | 0,00 | 0,00 | 0,00 | 0,00 | 0,00 | 0,00 | 0,00 |
| 74 | Dotations et participations | 0,00 | 0,00 | 0,00 | 0,00 | 0,00 | 0,00 | 0,00 | 0,00 |
| 75 | Autres produits de gestion courante | 0,00 | 0,00 | 0,00 | 0,00 | 0,00 | 0,00 | 0,00 | 0,00 |
| 76 | Produits financiers | 0,00 | 0,00 | 0,00 | 0,00 | 0,00 | 0,00 | 0,00 | 0,00 |
| 77 | Produits exceptionnels | 0,00 | 0,00 | 0,00 | 0,00 | 0,00 | 0,00 | 0,00 | 0,00 |
| 78 | Reprise sur amortissements et provisions | 0,00 | 0,00 | 0,00 | 0,00 | 0,00 | 0,00 | 0,00 | 0,00 |
| Restes à réaliser – reports | | 0,00 | 0,00 | 0,00 | 0,00 | 0,00 | 0,00 | 0,00 | 0,00 |
| SOLDE (2) | | -37 324,00 | 0,00 | -61 400,00 | 0,00 | -590 687,88 | 0,00 | 0,00 | 0,00 |

(1) Pour le croisement par nature, le détail est fait selon le niveau de vote choisi par l'assemblée délibérante (chapitre, article ou article spécialisé).

(2) Le solde correspond à la différence entre les recettes et les dépenses. Les dépenses et les recettes correspondent à la somme des dépenses et des recettes de l'exercice ainsi que des restes à réaliser et des reports (lignes budgétaires 001 et 002). Les lignes reports 001 et 002 apparaissent à la colonne 01-Non ventilables.



IV – ANNEXES

ELEMENTS DU BILAN
PRESENTATION CROISEE PAR FONCTION – DETAIL FONCTIONNEMENT

IV

A1.1

FONCTION 4 – Sport et jeunesse

| (1) | Libellé | 40 Services communs | 41 Sports | 42 Jeunesse | Total |
|---------------------|--|------------------------|--------------|----------------|------------|
| DEPENSES (2) | | | | | |
| | | 0,00 | 0,00 | 380 335,00 | 380 335,00 |
| | Dépenses de l'exercice | 0,00 | 0,00 | 380 335,00 | 380 335,00 |
| 011 | Charges à caractère général | 0,00 | 0,00 | 370 435,00 | 370 435,00 |
| 012 | Charges de personnel, frais assimilés | 0,00 | 0,00 | 0,00 | 0,00 |
| 014 | Atténuations de produits | 0,00 | 0,00 | 0,00 | 0,00 |
| 022 | Dépenses imprévues | 0,00 | 0,00 | 0,00 | 0,00 |
| 023 | Virement à la section d'investissement | 0,00 | 0,00 | 0,00 | 0,00 |
| 042 | Opérat° ordre transfert entre sections | 0,00 | 0,00 | 0,00 | 0,00 |
| 043 | Opérat° ordre intérieur de la section | 0,00 | 0,00 | 0,00 | 0,00 |
| 65 | Autres charges de gestion courante | 0,00 | 0,00 | 9 900,00 | 9 900,00 |
| 656 | Frais fonctionnement des groupes d'élus | 0,00 | 0,00 | 0,00 | 0,00 |
| 66 | Charges financières | 0,00 | 0,00 | 0,00 | 0,00 |
| 67 | Charges exceptionnelles | 0,00 | 0,00 | 0,00 | 0,00 |
| 68 | Dot. aux amortissements et provisions | 0,00 | 0,00 | 0,00 | 0,00 |
| | Restes à réaliser – reports | 0,00 | 0,00 | 0,00 | 0,00 |
| RECETTES (2) | | | | | |
| | | 0,00 | 0,00 | 591 460,00 | 591 460,00 |
| | Recettes de l'exercice | 0,00 | 0,00 | 591 460,00 | 591 460,00 |
| 013 | Atténuations de charges | 0,00 | 0,00 | 0,00 | 0,00 |
| 042 | Opérat° ordre transfert entre sections | 0,00 | 0,00 | 0,00 | 0,00 |
| 043 | Opérat° ordre intérieur de la section | 0,00 | 0,00 | 0,00 | 0,00 |
| 70 | Produits des services, du domaine, vente | 0,00 | 0,00 | 330 500,00 | 330 500,00 |
| 73 | Impôts et taxes | 0,00 | 0,00 | 0,00 | 0,00 |
| 74 | Dotations et participations | 0,00 | 0,00 | 260 960,00 | 260 960,00 |
| 75 | Autres produits de gestion courante | 0,00 | 0,00 | 0,00 | 0,00 |
| 76 | Produits financiers | 0,00 | 0,00 | 0,00 | 0,00 |
| 77 | Produits exceptionnels | 0,00 | 0,00 | 0,00 | 0,00 |
| 78 | Reprise sur amortissements et provisions | 0,00 | 0,00 | 0,00 | 0,00 |
| | Restes à réaliser – reports | 0,00 | 0,00 | 0,00 | 0,00 |
| SOLDE (2) | | | | | |
| | | 0,00 | 0,00 | 211 125,00 | 211 125,00 |



| (1) | Libellé | Sous-fonction 41 | | | | | Centres de loisirs | Autres activités pour les jeunes | Colonies de vacances |
|-----------------------------|--|----------------------------------|---------------|-----------------|---|---------------------------------|--------------------|----------------------------------|----------------------|
| | | 411 Salles de sport, gymnases | 412 Stades | 413 Piscines | 414 Autres équipements sportifs ou de loisir | 415 Manifestations sportives | | | |
| DEPENSES (2) | | 0,00 | 0,00 | 0,00 | 0,00 | 0,00 | 347 622,00 | 32 713,00 | 0,00 |
| Dépenses de l'exercice | | 0,00 | 0,00 | 0,00 | 0,00 | 0,00 | 347 622,00 | 32 713,00 | 0,00 |
| 011 | Charges à caractère général | 0,00 | 0,00 | 0,00 | 0,00 | 0,00 | 337 722,00 | 32 713,00 | 0,00 |
| 012 | Charges de personnel, frais assimilés | 0,00 | 0,00 | 0,00 | 0,00 | 0,00 | 0,00 | 0,00 | 0,00 |
| 014 | Atténuations de produits | 0,00 | 0,00 | 0,00 | 0,00 | 0,00 | 0,00 | 0,00 | 0,00 |
| 022 | Dépenses imprévues | 0,00 | 0,00 | 0,00 | 0,00 | 0,00 | 0,00 | 0,00 | 0,00 |
| 023 | Virement à la section d'investissement | 0,00 | 0,00 | 0,00 | 0,00 | 0,00 | 0,00 | 0,00 | 0,00 |
| 042 | Opérat° ordre transfert entre sections | 0,00 | 0,00 | 0,00 | 0,00 | 0,00 | 0,00 | 0,00 | 0,00 |
| 043 | Opérat° ordre intérieur de la section | 0,00 | 0,00 | 0,00 | 0,00 | 0,00 | 0,00 | 0,00 | 0,00 |
| 65 | Autres charges de gestion courante | 0,00 | 0,00 | 0,00 | 0,00 | 0,00 | 9 900,00 | 0,00 | 0,00 |
| 656 | Frais fonctionnement des groupes d'élus | 0,00 | 0,00 | 0,00 | 0,00 | 0,00 | 0,00 | 0,00 | 0,00 |
| 66 | Charges financières | 0,00 | 0,00 | 0,00 | 0,00 | 0,00 | 0,00 | 0,00 | 0,00 |
| 67 | Charges exceptionnelles | 0,00 | 0,00 | 0,00 | 0,00 | 0,00 | 0,00 | 0,00 | 0,00 |
| 68 | Dot. aux amortissements et provisions | 0,00 | 0,00 | 0,00 | 0,00 | 0,00 | 0,00 | 0,00 | 0,00 |
| Restes à réaliser – reports | | 0,00 | 0,00 | 0,00 | 0,00 | 0,00 | 0,00 | 0,00 | 0,00 |
| RECETTES (2) | | 0,00 | 0,00 | 0,00 | 0,00 | 0,00 | 574 700,00 | 16 760,00 | 0,00 |
| Recettes de l'exercice | | 0,00 | 0,00 | 0,00 | 0,00 | 0,00 | 574 700,00 | 16 760,00 | 0,00 |
| 013 | Atténuations de charges | 0,00 | 0,00 | 0,00 | 0,00 | 0,00 | 0,00 | 0,00 | 0,00 |
| 042 | Opérat° ordre transfert entre sections | 0,00 | 0,00 | 0,00 | 0,00 | 0,00 | 0,00 | 0,00 | 0,00 |
| 043 | Opérat° ordre intérieur de la section | 0,00 | 0,00 | 0,00 | 0,00 | 0,00 | 0,00 | 0,00 | 0,00 |
| 70 | Produits des services, du domaine, vente | 0,00 | 0,00 | 0,00 | 0,00 | 0,00 | 326 900,00 | 3 600,00 | 0,00 |
| 73 | Impôts et taxes | 0,00 | 0,00 | 0,00 | 0,00 | 0,00 | 0,00 | 0,00 | 0,00 |
| 74 | Dotations et participations | 0,00 | 0,00 | 0,00 | 0,00 | 0,00 | 247 800,00 | 13 160,00 | 0,00 |
| 75 | Autres produits de gestion courante | 0,00 | 0,00 | 0,00 | 0,00 | 0,00 | 0,00 | 0,00 | 0,00 |
| 76 | Produits financiers | 0,00 | 0,00 | 0,00 | 0,00 | 0,00 | 0,00 | 0,00 | 0,00 |
| 77 | Produits exceptionnels | 0,00 | 0,00 | 0,00 | 0,00 | 0,00 | 0,00 | 0,00 | 0,00 |
| 78 | Reprise sur amortissements et provisions | 0,00 | 0,00 | 0,00 | 0,00 | 0,00 | 0,00 | 0,00 | 0,00 |
| Restes à réaliser – reports | | 0,00 | 0,00 | 0,00 | 0,00 | 0,00 | 0,00 | 0,00 | 0,00 |
| SOLDE (2) | | 0,00 | 0,00 | 0,00 | 0,00 | 0,00 | 227 078,00 | -15 953,00 | 0,00 |

(1) Pour le croisement par nature, le détail est fait selon le niveau de vote choisi par l'assemblée délibérante (chapitre, article ou article spécialisé).

(2) Le solde correspond à la différence entre les recettes et les dépenses. Les dépenses et les recettes correspondent à la somme des dépenses et des recettes de l'exercice ainsi que des restes à réaliser et des reports (lignes budgétaires 001 et 002). Les lignes reports 001 et 002 apparaissent à la colonne 01-Non ventilables.



IV – ANNEXES

ELEMENTS DU BILAN
PRESENTATION CROISEE PAR FONCTION – DETAIL FONCTIONNEMENT

IV

A1.1

FONCTION 5 – Interventions sociales et santé

| (1) | Libellé | 51 Santé | 52 Interventions sociales | Total |
|-----------------------------|--|-------------|------------------------------|---------------|
| DEPENSES (2) | | | | |
| | | 2 480,00 | 2 329 490,00 | 2 331 970,00 |
| Dépenses de l'exercice | | 2 480,00 | 2 329 490,00 | 2 331 970,00 |
| 011 | Charges à caractère général | 2 480,00 | 433 820,00 | 436 300,00 |
| 012 | Charges de personnel, frais assimilés | 0,00 | 0,00 | 0,00 |
| 014 | Atténuations de produits | 0,00 | 0,00 | 0,00 |
| 022 | Dépenses imprévues | 0,00 | 0,00 | 0,00 |
| 023 | Virement à la section d'investissement | 0,00 | 0,00 | 0,00 |
| 042 | Opérat° ordre transfert entre sections | 0,00 | 0,00 | 0,00 |
| 043 | Opérat° ordre intérieur de la section | 0,00 | 0,00 | 0,00 |
| 65 | Autres charges de gestion courante | 0,00 | 1 895 670,00 | 1 895 670,00 |
| 656 | Frais fonctionnement des groupes d'élus | 0,00 | 0,00 | 0,00 |
| 66 | Charges financières | 0,00 | 0,00 | 0,00 |
| 67 | Charges exceptionnelles | 0,00 | 0,00 | 0,00 |
| 68 | Dot. aux amortissements et provisions | 0,00 | 0,00 | 0,00 |
| Restes à réaliser – reports | | 0,00 | 0,00 | 0,00 |
| RECETTES (2) | | | | |
| | | 0,00 | 796 282,00 | 796 282,00 |
| Recettes de l'exercice | | 0,00 | 796 282,00 | 796 282,00 |
| 013 | Atténuations de charges | 0,00 | 0,00 | 0,00 |
| 042 | Opérat° ordre transfert entre sections | 0,00 | 0,00 | 0,00 |
| 043 | Opérat° ordre intérieur de la section | 0,00 | 0,00 | 0,00 |
| 70 | Produits des services, du domaine, vente | 0,00 | 636 448,00 | 636 448,00 |
| 73 | Impôts et taxes | 0,00 | 0,00 | 0,00 |
| 74 | Dotations et participations | 0,00 | 159 834,00 | 159 834,00 |
| 75 | Autres produits de gestion courante | 0,00 | 0,00 | 0,00 |
| 76 | Produits financiers | 0,00 | 0,00 | 0,00 |
| 77 | Produits exceptionnels | 0,00 | 0,00 | 0,00 |
| 78 | Reprise sur amortissements et provisions | 0,00 | 0,00 | 0,00 |
| Restes à réaliser – reports | | 0,00 | 0,00 | 0,00 |
| SOLDE (2) | | -2 480,00 | -1 533 208,00 | -1 535 688,00 |



| (1) | Libellé | Sous-fonction 51 | | | Sous-fonction 52 | | | | |
|-----------------------------|--|----------------------------|--|---|----------------------------|---|--|--|------------------------|
| | | 510 Services communs | 511 Dispensaires, autres établissements sanitaires | 512 Actions de prévention sanitaire | 520 Services communs | 521 Services à caractère social handicapés | 522 Act° pour l'enfance et l'adolescence | 523 Act° pour personnes en difficulté | 524 Autres services |
| DEPENSES (2) | | 2 000,00 | 0,00 | 480,00 | 1 746 050,00 | 0,00 | 0,00 | 271 087,00 | 312 353,00 |
| Dépenses de l'exercice | | 2 000,00 | 0,00 | 480,00 | 1 746 050,00 | 0,00 | 0,00 | 271 087,00 | 312 353,00 |
| 011 | Charges à caractère général | 2 000,00 | 0,00 | 480,00 | 0,00 | 0,00 | 0,00 | 121 467,00 | 312 353,00 |
| 012 | Charges de personnel, frais assimilés | 0,00 | 0,00 | 0,00 | 0,00 | 0,00 | 0,00 | 0,00 | 0,00 |
| 014 | Atténuations de produits | 0,00 | 0,00 | 0,00 | 0,00 | 0,00 | 0,00 | 0,00 | 0,00 |
| 022 | Dépenses imprévues | 0,00 | 0,00 | 0,00 | 0,00 | 0,00 | 0,00 | 0,00 | 0,00 |
| 023 | Virement à la section d'investissement | 0,00 | 0,00 | 0,00 | 0,00 | 0,00 | 0,00 | 0,00 | 0,00 |
| 042 | Opérat° ordre transfert entre sections | 0,00 | 0,00 | 0,00 | 0,00 | 0,00 | 0,00 | 0,00 | 0,00 |
| 043 | Opérat° ordre intérieur de la section | 0,00 | 0,00 | 0,00 | 0,00 | 0,00 | 0,00 | 0,00 | 0,00 |
| 65 | Autres charges de gestion courante | 0,00 | 0,00 | 0,00 | 1 746 050,00 | 0,00 | 0,00 | 149 620,00 | 0,00 |
| 656 | Frais fonctionnement des groupes d'élus | 0,00 | 0,00 | 0,00 | 0,00 | 0,00 | 0,00 | 0,00 | 0,00 |
| 66 | Charges financières | 0,00 | 0,00 | 0,00 | 0,00 | 0,00 | 0,00 | 0,00 | 0,00 |
| 67 | Charges exceptionnelles | 0,00 | 0,00 | 0,00 | 0,00 | 0,00 | 0,00 | 0,00 | 0,00 |
| 68 | Dot. aux amortissements et provisions | 0,00 | 0,00 | 0,00 | 0,00 | 0,00 | 0,00 | 0,00 | 0,00 |
| Restes à réaliser – reports | | 0,00 | 0,00 | 0,00 | 0,00 | 0,00 | 0,00 | 0,00 | 0,00 |
| RECETTES (2) | | 0,00 | 0,00 | 0,00 | 608 448,00 | 0,00 | 0,00 | 56 762,00 | 131 072,00 |
| Recettes de l'exercice | | 0,00 | 0,00 | 0,00 | 608 448,00 | 0,00 | 0,00 | 56 762,00 | 131 072,00 |
| 013 | Atténuations de charges | 0,00 | 0,00 | 0,00 | 0,00 | 0,00 | 0,00 | 0,00 | 0,00 |
| 042 | Opérat° ordre transfert entre sections | 0,00 | 0,00 | 0,00 | 0,00 | 0,00 | 0,00 | 0,00 | 0,00 |
| 043 | Opérat° ordre intérieur de la section | 0,00 | 0,00 | 0,00 | 0,00 | 0,00 | 0,00 | 0,00 | 0,00 |
| 70 | Produits des services, du domaine, vente | 0,00 | 0,00 | 0,00 | 608 448,00 | 0,00 | 0,00 | 0,00 | 28 000,00 |
| 73 | Impôts et taxes | 0,00 | 0,00 | 0,00 | 0,00 | 0,00 | 0,00 | 0,00 | 0,00 |
| 74 | Dotations et participations | 0,00 | 0,00 | 0,00 | 0,00 | 0,00 | 0,00 | 56 762,00 | 103 072,00 |
| 75 | Autres produits de gestion courante | 0,00 | 0,00 | 0,00 | 0,00 | 0,00 | 0,00 | 0,00 | 0,00 |
| 76 | Produits financiers | 0,00 | 0,00 | 0,00 | 0,00 | 0,00 | 0,00 | 0,00 | 0,00 |
| 77 | Produits exceptionnels | 0,00 | 0,00 | 0,00 | 0,00 | 0,00 | 0,00 | 0,00 | 0,00 |
| 78 | Reprise sur amortissements et provisions | 0,00 | 0,00 | 0,00 | 0,00 | 0,00 | 0,00 | 0,00 | 0,00 |
| Restes à réaliser – reports | | 0,00 | 0,00 | 0,00 | 0,00 | 0,00 | 0,00 | 0,00 | 0,00 |
| SOLDE (2) | | -2 000,00 | 0,00 | -480,00 | -1 137 602,00 | 0,00 | 0,00 | -214 325,00 | -181 281,00 |

(1) Pour le croisement par nature, le détail est fait selon le niveau de vote choisi par l'assemblée délibérante (chapitre, article ou article spécialisé).

(2) Le solde correspond à la différence entre les recettes et les dépenses. Les dépenses et les recettes correspondent à la somme des dépenses et des recettes de l'exercice ainsi que des restes à réaliser et des reports (lignes budgétaires 001 et 002). Les lignes reports 001 et 002 apparaissent à la colonne 01-Non ventilables.



IV – ANNEXES

ELEMENTS DU BILAN
PRESENTATION CROISEE PAR FONCTION – DETAIL FONCTIONNEMENT

IV

A1.1

FONCTION 6 – Famille

| (1) | Libellé | 60 Services communs | 61 Services en faveur des personnes âgées | 62 Actions en faveur de la maternité | 63 Aides à la famille | 64 Crèches et garderies | Total |
|-----------------------------|--|------------------------|---|--|--------------------------|----------------------------|-------|
| DEPENSES (2) | | 0,00 | 0,00 | 0,00 | 0,00 | 0,00 | 0,00 |
| Dépenses de l'exercice | | 0,00 | 0,00 | 0,00 | 0,00 | 0,00 | 0,00 |
| 011 | Charges à caractère général | 0,00 | 0,00 | 0,00 | 0,00 | 0,00 | 0,00 |
| 012 | Charges de personnel, frais assimilés | 0,00 | 0,00 | 0,00 | 0,00 | 0,00 | 0,00 |
| 014 | Atténuations de produits | 0,00 | 0,00 | 0,00 | 0,00 | 0,00 | 0,00 |
| 022 | Dépenses imprévues | 0,00 | 0,00 | 0,00 | 0,00 | 0,00 | 0,00 |
| 023 | Virement à la section d'investissement | 0,00 | 0,00 | 0,00 | 0,00 | 0,00 | 0,00 |
| 042 | Opérat° ordre transfert entre sections | 0,00 | 0,00 | 0,00 | 0,00 | 0,00 | 0,00 |
| 043 | Opérat° ordre intérieur de la section | 0,00 | 0,00 | 0,00 | 0,00 | 0,00 | 0,00 |
| 65 | Autres charges de gestion courante | 0,00 | 0,00 | 0,00 | 0,00 | 0,00 | 0,00 |
| 656 | Frais fonctionnement des groupes d'élus | 0,00 | 0,00 | 0,00 | 0,00 | 0,00 | 0,00 |
| 66 | Charges financières | 0,00 | 0,00 | 0,00 | 0,00 | 0,00 | 0,00 |
| 67 | Charges exceptionnelles | 0,00 | 0,00 | 0,00 | 0,00 | 0,00 | 0,00 |
| 68 | Dot. aux amortissements et provisions | 0,00 | 0,00 | 0,00 | 0,00 | 0,00 | 0,00 |
| Restes à réaliser – reports | | 0,00 | 0,00 | 0,00 | 0,00 | 0,00 | 0,00 |
| RECETTES (2) | | 0,00 | 0,00 | 0,00 | 0,00 | 0,00 | 0,00 |
| Recettes de l'exercice | | 0,00 | 0,00 | 0,00 | 0,00 | 0,00 | 0,00 |
| 013 | Atténuations de charges | 0,00 | 0,00 | 0,00 | 0,00 | 0,00 | 0,00 |
| 042 | Opérat° ordre transfert entre sections | 0,00 | 0,00 | 0,00 | 0,00 | 0,00 | 0,00 |
| 043 | Opérat° ordre intérieur de la section | 0,00 | 0,00 | 0,00 | 0,00 | 0,00 | 0,00 |
| 70 | Produits des services, du domaine, vente | 0,00 | 0,00 | 0,00 | 0,00 | 0,00 | 0,00 |
| 73 | Impôts et taxes | 0,00 | 0,00 | 0,00 | 0,00 | 0,00 | 0,00 |
| 74 | Dotations et participations | 0,00 | 0,00 | 0,00 | 0,00 | 0,00 | 0,00 |
| 75 | Autres produits de gestion courante | 0,00 | 0,00 | 0,00 | 0,00 | 0,00 | 0,00 |
| 76 | Produits financiers | 0,00 | 0,00 | 0,00 | 0,00 | 0,00 | 0,00 |
| 77 | Produits exceptionnels | 0,00 | 0,00 | 0,00 | 0,00 | 0,00 | 0,00 |
| 78 | Reprise sur amortissements et provisions | 0,00 | 0,00 | 0,00 | 0,00 | 0,00 | 0,00 |
| Restes à réaliser – reports | | 0,00 | 0,00 | 0,00 | 0,00 | 0,00 | 0,00 |
| SOLDE (2) | | 0,00 | 0,00 | 0,00 | 0,00 | 0,00 | 0,00 |

(1) Pour le croisement par nature, le détail est fait selon le niveau de vote choisi par l'assemblée délibérante (chapitre, article ou article spécialisé).

(2) Le solde correspond à la différence entre les recettes et les dépenses. Les dépenses et les recettes correspondent à la somme des dépenses et des recettes de l'exercice ainsi que des restes à réaliser et des reports (lignes budgétaires 001 et 002). Les lignes reports 001 et 002 apparaissent à la colonne 01-Non ventilables.



IV – ANNEXES

ELEMENTS DU BILAN
PRESENTATION CROISEE PAR FONCTION – DETAIL FONCTIONNEMENT

IV

A1.1

FONCTION 7 – Logement

| (1) | Libellé | 70 Services communs | 71 Parc privé de la ville | 72 Aide au secteur locatif | 73 Aides à l'accession à la propriété | Total |
|-----------------------------|--|------------------------|------------------------------|-------------------------------|--|------------|
| DEPENSES (2) | | 0,00 | 56 507,00 | 13 000,00 | 0,00 | 69 507,00 |
| Dépenses de l'exercice | | 0,00 | 56 507,00 | 13 000,00 | 0,00 | 69 507,00 |
| 011 | Charges à caractère général | 0,00 | 43 300,00 | 13 000,00 | 0,00 | 56 300,00 |
| 012 | Charges de personnel, frais assimilés | 0,00 | 0,00 | 0,00 | 0,00 | 0,00 |
| 014 | Atténuations de produits | 0,00 | 0,00 | 0,00 | 0,00 | 0,00 |
| 022 | Dépenses imprévues | 0,00 | 0,00 | 0,00 | 0,00 | 0,00 |
| 023 | Virement à la section d'investissement | 0,00 | 0,00 | 0,00 | 0,00 | 0,00 |
| 042 | Opérat° ordre transfert entre sections | 0,00 | 0,00 | 0,00 | 0,00 | 0,00 |
| 043 | Opérat° ordre intérieur de la section | 0,00 | 0,00 | 0,00 | 0,00 | 0,00 |
| 65 | Autres charges de gestion courante | 0,00 | 0,00 | 0,00 | 0,00 | 0,00 |
| 656 | Frais fonctionnement des groupes d'élus | 0,00 | 0,00 | 0,00 | 0,00 | 0,00 |
| 66 | Charges financières | 0,00 | 0,00 | 0,00 | 0,00 | 0,00 |
| 67 | Charges exceptionnelles | 0,00 | 13 207,00 | 0,00 | 0,00 | 13 207,00 |
| 68 | Dot. aux amortissements et provisions | 0,00 | 0,00 | 0,00 | 0,00 | 0,00 |
| Restes à réaliser – reports | | 0,00 | 0,00 | 0,00 | 0,00 | 0,00 |
| RECETTES (2) | | 0,00 | 0,00 | 0,00 | 0,00 | 0,00 |
| Recettes de l'exercice | | 0,00 | 0,00 | 0,00 | 0,00 | 0,00 |
| 013 | Atténuations de charges | 0,00 | 0,00 | 0,00 | 0,00 | 0,00 |
| 042 | Opérat° ordre transfert entre sections | 0,00 | 0,00 | 0,00 | 0,00 | 0,00 |
| 043 | Opérat° ordre intérieur de la section | 0,00 | 0,00 | 0,00 | 0,00 | 0,00 |
| 70 | Produits des services, du domaine, vente | 0,00 | 0,00 | 0,00 | 0,00 | 0,00 |
| 73 | Impôts et taxes | 0,00 | 0,00 | 0,00 | 0,00 | 0,00 |
| 74 | Dotations et participations | 0,00 | 0,00 | 0,00 | 0,00 | 0,00 |
| 75 | Autres produits de gestion courante | 0,00 | 0,00 | 0,00 | 0,00 | 0,00 |
| 76 | Produits financiers | 0,00 | 0,00 | 0,00 | 0,00 | 0,00 |
| 77 | Produits exceptionnels | 0,00 | 0,00 | 0,00 | 0,00 | 0,00 |
| 78 | Reprise sur amortissements et provisions | 0,00 | 0,00 | 0,00 | 0,00 | 0,00 |
| Restes à réaliser – reports | | 0,00 | 0,00 | 0,00 | 0,00 | 0,00 |
| SOLDE (2) | | 0,00 | -56 507,00 | -13 000,00 | 0,00 | -69 507,00 |

(1) Pour le croisement par nature, le détail est fait selon le niveau de vote choisi par l'assemblée délibérante (chapitre, article ou article spécialisé).

(2) Le solde correspond à la différence entre les recettes et les dépenses. Les dépenses et les recettes correspondent à la somme des dépenses et des recettes de l'exercice ainsi que des restes à réaliser et des reports (lignes budgétaires 001 et 002). Les lignes reports 001 et 002 apparaissent à la colonne 01-Non ventilables.



IV – ANNEXES

ELEMENTS DU BILAN
PRESENTATION CROISEE PAR FONCTION – DETAIL FONCTIONNEMENT

IV

A1.1

FONCTION 8 – Aménagement et services urbains, environnement

| (1) | Libellé | 81 Services urbains | 82 Aménagement urbain | 83 Environnement | Total |
|-----------------------------|--|------------------------|--------------------------|---------------------|--------------|
| DEPENSES (2) | | 6 615 000,00 | 920 531,00 | 85 701,00 | 7 621 232,00 |
| Dépenses de l'exercice | | 6 615 000,00 | 920 531,00 | 85 701,00 | 7 621 232,00 |
| 011 | Charges à caractère général | 31 000,00 | 721 036,00 | 64 201,00 | 816 237,00 |
| 012 | Charges de personnel, frais assimilés | 0,00 | 0,00 | 0,00 | 0,00 |
| 014 | Atténuations de produits | 6 300 000,00 | 0,00 | 0,00 | 6 300 000,00 |
| 022 | Dépenses imprévues | 0,00 | 0,00 | 0,00 | 0,00 |
| 023 | Virement à la section d'investissement | 0,00 | 0,00 | 0,00 | 0,00 |
| 042 | Opérat° ordre transfert entre sections | 0,00 | 0,00 | 0,00 | 0,00 |
| 043 | Opérat° ordre intérieur de la section | 0,00 | 0,00 | 0,00 | 0,00 |
| 65 | Autres charges de gestion courante | 284 000,00 | 66 995,00 | 21 500,00 | 372 495,00 |
| 656 | Frais fonctionnement des groupes d'élus | 0,00 | 0,00 | 0,00 | 0,00 |
| 66 | Charges financières | 0,00 | 132 500,00 | 0,00 | 132 500,00 |
| 67 | Charges exceptionnelles | 0,00 | 0,00 | 0,00 | 0,00 |
| 68 | Dot. aux amortissements et provisions | 0,00 | 0,00 | 0,00 | 0,00 |
| Restes à réaliser – reports | | 0,00 | 0,00 | 0,00 | 0,00 |
| RECETTES (2) | | 6 304 000,00 | 283 000,00 | 99 082,96 | 6 686 082,96 |
| Recettes de l'exercice | | 6 304 000,00 | 283 000,00 | 99 082,96 | 6 686 082,96 |
| 013 | Atténuations de charges | 0,00 | 0,00 | 0,00 | 0,00 |
| 042 | Opérat° ordre transfert entre sections | 0,00 | 0,00 | 0,00 | 0,00 |
| 043 | Opérat° ordre intérieur de la section | 0,00 | 0,00 | 0,00 | 0,00 |
| 70 | Produits des services, du domaine, vente | 54 000,00 | 0,00 | 94 282,96 | 148 282,96 |
| 73 | Impôts et taxes | 6 250 000,00 | 0,00 | 0,00 | 6 250 000,00 |
| 74 | Dotations et participations | 0,00 | 263 000,00 | 0,00 | 263 000,00 |
| 75 | Autres produits de gestion courante | 0,00 | 0,00 | 4 800,00 | 4 800,00 |
| 76 | Produits financiers | 0,00 | 0,00 | 0,00 | 0,00 |
| 77 | Produits exceptionnels | 0,00 | 20 000,00 | 0,00 | 20 000,00 |
| 78 | Reprise sur amortissements et provisions | 0,00 | 0,00 | 0,00 | 0,00 |
| Restes à réaliser – reports | | 0,00 | 0,00 | 0,00 | 0,00 |
| SOLDE (2) | | -311 000,00 | -637 531,00 | 13 381,96 | -935 149,04 |

| (1) | Libellé | Sous-fonction 81 | | | | | | |
|---------------------|---------|-------------------------|------------------------------|--|-------------------------|-------------------------|---------------------------|---|
| | | 810 Services communs | 811 Eau et assainissement | 812 Collecte et traitement ordures ménagères | 813 Propreté urbaine | 814 Eclairage public | 815 Transports urbains | 816 Autres réseaux et services divers |
| DEPENSES (2) | | 3 000,00 | 218 000,00 | 6 300 000,00 | 0,00 | 42 400,00 | 51 600,00 | 0,00 |



| (1) | Libellé | Sous-fonction 81 | | | | | | |
|-----|--|-------------------------|------------------------------|--|-------------------------|-------------------------|--------------------|--------------------------------------|
| | | 810 Services communs | 811 Eau et assainissement | 812 Collecte et traitement ordures ménagères | 813 Propreté urbaine | 814 Eclairage public | Transports urbains | Autres réseaux et services divers |
| | Dépenses de l'exercice | 3 000,00 | 218 000,00 | 6 300 000,00 | 0,00 | 42 400,00 | 51 600,00 | 0,00 |
| 011 | Charges à caractère général | 3 000,00 | 0,00 | 0,00 | 0,00 | 26 400,00 | 1 600,00 | 0,00 |
| 012 | Charges de personnel, frais assimilés | 0,00 | 0,00 | 0,00 | 0,00 | 0,00 | 0,00 | 0,00 |
| 014 | Atténuations de produits | 0,00 | 0,00 | 6 300 000,00 | 0,00 | 0,00 | 0,00 | 0,00 |
| 022 | Dépenses imprévues | 0,00 | 0,00 | 0,00 | 0,00 | 0,00 | 0,00 | 0,00 |
| 023 | Virement à la section d'investissement | 0,00 | 0,00 | 0,00 | 0,00 | 0,00 | 0,00 | 0,00 |
| 042 | Opérat° ordre transfert entre sections | 0,00 | 0,00 | 0,00 | 0,00 | 0,00 | 0,00 | 0,00 |
| 043 | Opérat° ordre intérieur de la section | 0,00 | 0,00 | 0,00 | 0,00 | 0,00 | 0,00 | 0,00 |
| 65 | Autres charges de gestion courante | 0,00 | 218 000,00 | 0,00 | 0,00 | 16 000,00 | 50 000,00 | 0,00 |
| 656 | Frais fonctionnement des groupes d'élus | 0,00 | 0,00 | 0,00 | 0,00 | 0,00 | 0,00 | 0,00 |
| 66 | Charges financières | 0,00 | 0,00 | 0,00 | 0,00 | 0,00 | 0,00 | 0,00 |
| 67 | Charges exceptionnelles | 0,00 | 0,00 | 0,00 | 0,00 | 0,00 | 0,00 | 0,00 |
| 68 | Dot. aux amortissements et provisions | 0,00 | 0,00 | 0,00 | 0,00 | 0,00 | 0,00 | 0,00 |
| | Restes à réaliser – reports | 0,00 | 0,00 | 0,00 | 0,00 | 0,00 | 0,00 | 0,00 |
| | RECETTES (2) | 0,00 | 54 000,00 | 6 250 000,00 | 0,00 | 0,00 | 0,00 | 0,00 |
| | Recettes de l'exercice | 0,00 | 54 000,00 | 6 250 000,00 | 0,00 | 0,00 | 0,00 | 0,00 |
| 013 | Atténuations de charges | 0,00 | 0,00 | 0,00 | 0,00 | 0,00 | 0,00 | 0,00 |
| 042 | Opérat° ordre transfert entre sections | 0,00 | 0,00 | 0,00 | 0,00 | 0,00 | 0,00 | 0,00 |
| 043 | Opérat° ordre intérieur de la section | 0,00 | 0,00 | 0,00 | 0,00 | 0,00 | 0,00 | 0,00 |
| 70 | Produits des services, du domaine, vente | 0,00 | 54 000,00 | 0,00 | 0,00 | 0,00 | 0,00 | 0,00 |
| 73 | Impôts et taxes | 0,00 | 0,00 | 6 250 000,00 | 0,00 | 0,00 | 0,00 | 0,00 |
| 74 | Dotations et participations | 0,00 | 0,00 | 0,00 | 0,00 | 0,00 | 0,00 | 0,00 |
| 75 | Autres produits de gestion courante | 0,00 | 0,00 | 0,00 | 0,00 | 0,00 | 0,00 | 0,00 |
| 76 | Produits financiers | 0,00 | 0,00 | 0,00 | 0,00 | 0,00 | 0,00 | 0,00 |
| 77 | Produits exceptionnels | 0,00 | 0,00 | 0,00 | 0,00 | 0,00 | 0,00 | 0,00 |
| 78 | Reprise sur amortissements et provisions | 0,00 | 0,00 | 0,00 | 0,00 | 0,00 | 0,00 | 0,00 |
| | Restes à réaliser – reports | 0,00 | 0,00 | 0,00 | 0,00 | 0,00 | 0,00 | 0,00 |
| | SOLDE (2) | -3 000,00 | -164 000,00 | -50 000,00 | 0,00 | -42 400,00 | -51 600,00 | 0,00 |



| (1) | Libellé | Sous-fonction 82 | | | | | | 830 Services communs | 831 Aménagement des eaux | Act ^e spécif. lutte contre la pollution | Préservation du milieu naturel |
|-----|--|-------------------------|---------------------------------|--------------------------------------|---------------------------------|---|-------------------------|-------------------------|--------------------------------|---|-----------------------------------|
| | | 820 Services communs | 821 Equipements de voirie | 822 Voirie communale et routes | 823 Espaces verts urbains | 824 Autres opérations d'aménagement urbain | 830 Services communs | | | | |
| | DEPENSES (2) | 100 382,00 | 95 455,00 | 592 194,00 | 0,00 | 132 500,00 | 51 201,00 | 0,00 | 3 000,00 | 31 500,00 | |
| | Dépenses de l'exercice | 100 382,00 | 95 455,00 | 592 194,00 | 0,00 | 132 500,00 | 51 201,00 | 0,00 | 3 000,00 | 31 500,00 | |
| 011 | Charges à caractère général | 53 372,00 | 83 455,00 | 584 209,00 | 0,00 | 0,00 | 51 201,00 | 0,00 | 3 000,00 | 10 000,00 | |
| 012 | Charges de personnel, frais assimilés | 0,00 | 0,00 | 0,00 | 0,00 | 0,00 | 0,00 | 0,00 | 0,00 | 0,00 | |
| 014 | Atténuations de produits | 0,00 | 0,00 | 0,00 | 0,00 | 0,00 | 0,00 | 0,00 | 0,00 | 0,00 | |
| 022 | Dépenses imprévues | 0,00 | 0,00 | 0,00 | 0,00 | 0,00 | 0,00 | 0,00 | 0,00 | 0,00 | |
| 023 | Virement à la section d'investissement | 0,00 | 0,00 | 0,00 | 0,00 | 0,00 | 0,00 | 0,00 | 0,00 | 0,00 | |
| 042 | Opérat ^e ordre transfert entre sections | 0,00 | 0,00 | 0,00 | 0,00 | 0,00 | 0,00 | 0,00 | 0,00 | 0,00 | |
| 043 | Opérat ^e ordre intérieur de la section | 0,00 | 0,00 | 0,00 | 0,00 | 0,00 | 0,00 | 0,00 | 0,00 | 0,00 | |
| 65 | Autres charges de gestion courante | 47 010,00 | 12 000,00 | 7 985,00 | 0,00 | 0,00 | 0,00 | 0,00 | 0,00 | 21 500,00 | |
| 656 | Frais fonctionnement des groupes d'élus | 0,00 | 0,00 | 0,00 | 0,00 | 0,00 | 0,00 | 0,00 | 0,00 | 0,00 | |
| 66 | Charges financières | 0,00 | 0,00 | 0,00 | 0,00 | 132 500,00 | 0,00 | 0,00 | 0,00 | 0,00 | |
| 67 | Charges exceptionnelles | 0,00 | 0,00 | 0,00 | 0,00 | 0,00 | 0,00 | 0,00 | 0,00 | 0,00 | |
| 68 | Dot. aux amortissements et provisions | 0,00 | 0,00 | 0,00 | 0,00 | 0,00 | 0,00 | 0,00 | 0,00 | 0,00 | |
| | Restes à réaliser – reports | 0,00 | 0,00 | 0,00 | 0,00 | 0,00 | 0,00 | 0,00 | 0,00 | 0,00 | |
| | RECETTES (2) | 263 000,00 | 0,00 | 20 000,00 | 0,00 | 0,00 | 0,00 | 94 282,96 | 0,00 | 4 800,00 | |
| | Recettes de l'exercice | 263 000,00 | 0,00 | 20 000,00 | 0,00 | 0,00 | 0,00 | 94 282,96 | 0,00 | 4 800,00 | |
| 013 | Atténuations de charges | 0,00 | 0,00 | 0,00 | 0,00 | 0,00 | 0,00 | 0,00 | 0,00 | 0,00 | |
| 042 | Opérat ^e ordre transfert entre sections | 0,00 | 0,00 | 0,00 | 0,00 | 0,00 | 0,00 | 0,00 | 0,00 | 0,00 | |
| 043 | Opérat ^e ordre intérieur de la section | 0,00 | 0,00 | 0,00 | 0,00 | 0,00 | 0,00 | 0,00 | 0,00 | 0,00 | |
| 70 | Produits des services, du domaine, vente | 0,00 | 0,00 | 0,00 | 0,00 | 0,00 | 0,00 | 94 282,96 | 0,00 | 0,00 | |
| 73 | Impôts et taxes | 0,00 | 0,00 | 0,00 | 0,00 | 0,00 | 0,00 | 0,00 | 0,00 | 0,00 | |
| 74 | Dotations et participations | 263 000,00 | 0,00 | 0,00 | 0,00 | 0,00 | 0,00 | 0,00 | 0,00 | 0,00 | |
| 75 | Autres produits de gestion courante | 0,00 | 0,00 | 0,00 | 0,00 | 0,00 | 0,00 | 0,00 | 0,00 | 4 800,00 | |
| 76 | Produits financiers | 0,00 | 0,00 | 0,00 | 0,00 | 0,00 | 0,00 | 0,00 | 0,00 | 0,00 | |
| 77 | Produits exceptionnels | 0,00 | 0,00 | 20 000,00 | 0,00 | 0,00 | 0,00 | 0,00 | 0,00 | 0,00 | |
| 78 | Reprise sur amortissements et provisions | 0,00 | 0,00 | 0,00 | 0,00 | 0,00 | 0,00 | 0,00 | 0,00 | 0,00 | |
| | Restes à réaliser – reports | 0,00 | 0,00 | 0,00 | 0,00 | 0,00 | 0,00 | 0,00 | 0,00 | 0,00 | |
| | SOLDE (2) | 162 618,00 | -95 455,00 | -572 194,00 | 0,00 | -132 500,00 | -51 201,00 | 94 282,96 | -3 000,00 | -26 700,00 | |

(1) Pour le croisement par nature, le détail est fait selon le niveau de vote choisi par l'assemblée délibérante (chapitre, article ou article spécialisé).

(2) Le solde correspond à la différence entre les recettes et les dépenses. Les dépenses et les recettes correspondent à la somme des dépenses et des recettes de l'exercice ainsi que des restes à réaliser et des reports (lignes budgétaires 001 et 002). Les lignes reports 001 et 002 apparaissent à la colonne 01-Non ventilables.



IV – ANNEXES

ELEMENTS DU BILAN
PRESENTATION CROISEE PAR FONCTION – DETAIL FONCTIONNEMENT

IV

A1.1

FONCTION 9 – Action économique

| (1) | Libellé | 90 Interventions économiques | 91 Foires et marchés | 92 Aides à l'agriculture et aux industries | 93 Aides à l'énergie, indus. manufact., BTP | 94 Aides commerce et services marchands | 95 Aides au tourisme | 96 Aides aux services publics | Total |
|-----------------------------|--|------------------------------------|-------------------------|---|--|--|-------------------------|-------------------------------------|--------------------|
| DEPENSES (2) | | 58 180,00 | 0,00 | 0,00 | 0,00 | 0,00 | 743 250,00 | 0,00 | 801 430,00 |
| Dépenses de l'exercice | | 58 180,00 | 0,00 | 0,00 | 0,00 | 0,00 | 743 250,00 | 0,00 | 801 430,00 |
| 011 | Charges à caractère général | 28 180,00 | 0,00 | 0,00 | 0,00 | 0,00 | 143 250,00 | 0,00 | 171 430,00 |
| 012 | Charges de personnel, frais assimilés | 0,00 | 0,00 | 0,00 | 0,00 | 0,00 | 0,00 | 0,00 | 0,00 |
| 014 | Atténuations de produits | 0,00 | 0,00 | 0,00 | 0,00 | 0,00 | 150 000,00 | 0,00 | 150 000,00 |
| 022 | Dépenses imprévues | 0,00 | 0,00 | 0,00 | 0,00 | 0,00 | 0,00 | 0,00 | 0,00 |
| 023 | Virement à la section d'investissement | 0,00 | 0,00 | 0,00 | 0,00 | 0,00 | 0,00 | 0,00 | 0,00 |
| 042 | Opérat° ordre transfert entre sections | 0,00 | 0,00 | 0,00 | 0,00 | 0,00 | 0,00 | 0,00 | 0,00 |
| 043 | Opérat° ordre intérieur de la section | 0,00 | 0,00 | 0,00 | 0,00 | 0,00 | 0,00 | 0,00 | 0,00 |
| 65 | Autres charges de gestion courante | 30 000,00 | 0,00 | 0,00 | 0,00 | 0,00 | 450 000,00 | 0,00 | 480 000,00 |
| 656 | Frais fonctionnement des groupes d'élus | 0,00 | 0,00 | 0,00 | 0,00 | 0,00 | 0,00 | 0,00 | 0,00 |
| 66 | Charges financières | 0,00 | 0,00 | 0,00 | 0,00 | 0,00 | 0,00 | 0,00 | 0,00 |
| 67 | Charges exceptionnelles | 0,00 | 0,00 | 0,00 | 0,00 | 0,00 | 0,00 | 0,00 | 0,00 |
| 68 | Dot. aux amortissements et provisions | 0,00 | 0,00 | 0,00 | 0,00 | 0,00 | 0,00 | 0,00 | 0,00 |
| Restes à réaliser – reports | | 0,00 | 0,00 | 0,00 | 0,00 | 0,00 | 0,00 | 0,00 | 0,00 |
| RECETTES (2) | | 0,00 | 0,00 | 0,00 | 0,00 | 0,00 | 199 970,00 | 0,00 | 199 970,00 |
| Recettes de l'exercice | | 0,00 | 0,00 | 0,00 | 0,00 | 0,00 | 199 970,00 | 0,00 | 199 970,00 |
| 013 | Atténuations de charges | 0,00 | 0,00 | 0,00 | 0,00 | 0,00 | 0,00 | 0,00 | 0,00 |
| 042 | Opérat° ordre transfert entre sections | 0,00 | 0,00 | 0,00 | 0,00 | 0,00 | 0,00 | 0,00 | 0,00 |
| 043 | Opérat° ordre intérieur de la section | 0,00 | 0,00 | 0,00 | 0,00 | 0,00 | 0,00 | 0,00 | 0,00 |
| 70 | Produits des services, du domaine, vente | 0,00 | 0,00 | 0,00 | 0,00 | 0,00 | 0,00 | 0,00 | 0,00 |
| 73 | Impôts et taxes | 0,00 | 0,00 | 0,00 | 0,00 | 0,00 | 150 000,00 | 0,00 | 150 000,00 |
| 74 | Dotations et participations | 0,00 | 0,00 | 0,00 | 0,00 | 0,00 | 0,00 | 0,00 | 0,00 |
| 75 | Autres produits de gestion courante | 0,00 | 0,00 | 0,00 | 0,00 | 0,00 | 49 970,00 | 0,00 | 49 970,00 |
| 76 | Produits financiers | 0,00 | 0,00 | 0,00 | 0,00 | 0,00 | 0,00 | 0,00 | 0,00 |
| 77 | Produits exceptionnels | 0,00 | 0,00 | 0,00 | 0,00 | 0,00 | 0,00 | 0,00 | 0,00 |
| 78 | Reprise sur amortissements et provisions | 0,00 | 0,00 | 0,00 | 0,00 | 0,00 | 0,00 | 0,00 | 0,00 |
| Restes à réaliser – reports | | 0,00 | 0,00 | 0,00 | 0,00 | 0,00 | 0,00 | 0,00 | 0,00 |
| SOLDE (2) | | -58 180,00 | 0,00 | 0,00 | 0,00 | 0,00 | -543 280,00 | 0,00 | -601 460,00 |

(1) Pour le croisement par nature, le détail est fait selon le niveau de vote choisi par l'assemblée délibérante (chapitre, article ou article spécialisé).

(2) Le solde correspond à la différence entre les recettes et les dépenses. Les dépenses et les recettes correspondent à la somme des dépenses et des recettes de l'exercice ainsi que des restes à réaliser et des reports (lignes budgétaires 001 et 002). Les lignes reports 001 et 002 apparaissent à la colonne 01-Non ventilables.



IV – ANNEXES

ELEMENTS DU BILAN
PRESENTATION CROISEE PAR FONCTION – DETAIL INVESTISSEMENT

A1.2

FONCTION 0 – Services généraux des administrations publiques locales

| (1) | Libellé | 01 Opérations non ventilables | 02 Administration générale | 03 Justice | 04 Coopérat° décentralisée, act° européen. | Total |
|---------------------------------|--|----------------------------------|-------------------------------|---------------|--|---------------|
| DEPENSES (2) | | 11 139 729,23 | 438 307,00 | 0,00 | 0,00 | 11 578 036,23 |
| Dépenses de l'exercice | | 6 813 520,65 | 266 460,00 | 0,00 | 0,00 | 7 079 980,65 |
| 010 | Stocks | 0,00 | 0,00 | 0,00 | 0,00 | 0,00 |
| 020 | Dépenses imprévues | 0,00 | 0,00 | 0,00 | 0,00 | 0,00 |
| 040 | Opérat° ordre transfert entre sections | 1 688 720,65 | 0,00 | 0,00 | 0,00 | 1 688 720,65 |
| 041 | Opérations patrimoniales | 0,00 | 0,00 | 0,00 | 0,00 | 0,00 |
| 10 | Dotations, fonds divers et réserves | 0,00 | 0,00 | 0,00 | 0,00 | 0,00 |
| 13 | Subventions d'investissement | 0,00 | 0,00 | 0,00 | 0,00 | 0,00 |
| 16 | Emprunts et dettes assimilées | 5 074 800,00 | 0,00 | 0,00 | 0,00 | 5 074 800,00 |
| 18 | Compte de liaison : affectat° (BA,régie) | 0,00 | 0,00 | 0,00 | 0,00 | 0,00 |
| 20 | Immobilisations incorporelles | 0,00 | 31 452,00 | 0,00 | 0,00 | 31 452,00 |
| 204 | Subventions d'équipement versées | 0,00 | 0,00 | 0,00 | 0,00 | 0,00 |
| 21 | Immobilisations corporelles | 0,00 | 235 008,00 | 0,00 | 0,00 | 235 008,00 |
| 22 | Immobilisations reçues en affectation | 0,00 | 0,00 | 0,00 | 0,00 | 0,00 |
| 23 | Immobilisations en cours | 0,00 | 0,00 | 0,00 | 0,00 | 0,00 |
| 26 | Participat° et créances rattachées | 0,00 | 0,00 | 0,00 | 0,00 | 0,00 |
| 27 | Autres immobilisations financières | 0,00 | 0,00 | 0,00 | 0,00 | 0,00 |
| Opérations d'équipement | | 0,00 | 0,00 | 0,00 | 0,00 | 0,00 |
| Opérations pour compte de tiers | | 50 000,00 | 0,00 | 0,00 | 0,00 | 50 000,00 |
| 454101 | TRAVAUX SUITE PERIL | 50 000,00 | 0,00 | 0,00 | 0,00 | 50 000,00 |
| Restes à réaliser – reports | | 4 326 208,58 | 171 847,00 | 0,00 | 0,00 | 4 498 055,58 |
| RECETTES (2) | | 23 944 591,96 | 105 000,00 | 0,00 | 0,00 | 24 049 591,96 |
| Recettes de l'exercice | | 21 444 591,96 | 105 000,00 | 0,00 | 0,00 | 21 549 591,96 |
| 010 | Stocks | 0,00 | 0,00 | 0,00 | 0,00 | 0,00 |
| 021 | Virement de la sect° de fonctionnement | 2 662 761,86 | 0,00 | 0,00 | 0,00 | 2 662 761,86 |
| 024 | Produits des cessions d'immobilisations | 46 020,00 | 0,00 | 0,00 | 0,00 | 46 020,00 |
| 040 | Opérat° ordre transfert entre sections | 3 411 675,54 | 0,00 | 0,00 | 0,00 | 3 411 675,54 |
| 041 | Opérations patrimoniales | 0,00 | 0,00 | 0,00 | 0,00 | 0,00 |
| 10 | Dotations, fonds divers et réserves | 7 158 831,31 | 0,00 | 0,00 | 0,00 | 7 158 831,31 |
| 13 | Subventions d'investissement | 0,00 | 105 000,00 | 0,00 | 0,00 | 105 000,00 |



| (1) | Libellé | 01 | | 02 | | 03 | | Coopérat° d'européen. | Total |
|---------------------------------|--|----------------------------|--------------------|-------------------------|-------------|-------------|-------------|-----------------------|-------|
| | | Opérations non ventilables | | Administration générale | | Justice | | | |
| 16 | Emprunts et dettes assimilées | 8 115 303,25 | 0,00 | 0,00 | 0,00 | 0,00 | 0,00 | 8 115 303,25 | |
| 18 | Compte de liaison : affectat° (BA,régie) | 0,00 | 0,00 | 0,00 | 0,00 | 0,00 | 0,00 | 0,00 | |
| 20 | Immobilisations incorporelles | 0,00 | 0,00 | 0,00 | 0,00 | 0,00 | 0,00 | 0,00 | |
| 204 | Subventions d'équipement versées | 0,00 | 0,00 | 0,00 | 0,00 | 0,00 | 0,00 | 0,00 | |
| 21 | Immobilisations corporelles | 0,00 | 0,00 | 0,00 | 0,00 | 0,00 | 0,00 | 0,00 | |
| 22 | Immobilisations reçues en affectation | 0,00 | 0,00 | 0,00 | 0,00 | 0,00 | 0,00 | 0,00 | |
| 23 | Immobilisations en cours | 0,00 | 0,00 | 0,00 | 0,00 | 0,00 | 0,00 | 0,00 | |
| 26 | Participat° et créances rattachées | 0,00 | 0,00 | 0,00 | 0,00 | 0,00 | 0,00 | 0,00 | |
| 27 | Autres immobilisations financières | 0,00 | 0,00 | 0,00 | 0,00 | 0,00 | 0,00 | 0,00 | |
| Opérations pour compte de tiers | | 50 000,00 | 0,00 | 0,00 | 0,00 | 0,00 | 0,00 | 50 000,00 | |
| 454201 | TRAVAUX SUITE PERIL | 50 000,00 | 0,00 | 0,00 | 0,00 | 0,00 | 0,00 | 50 000,00 | |
| Restes à réaliser – reports | | 2 500 000,00 | 0,00 | 0,00 | 0,00 | 0,00 | 0,00 | 2 500 000,00 | |
| SOLDE (2) | | 12 804 862,73 | -333 307,00 | 0,00 | 0,00 | 0,00 | 0,00 | 12 471 555,73 | |

| (1) | Libellé | Sous-fonction 02 | | | | | | | Sous-fonction 04 | |
|------------------------|--|---|-------------------------|---|--|----------------------------|---|---|---------------------------|---|
| | | 020 Administrat°générale collectivité | 021 Assemblée locale | 022 Administration générale de l'état | 023 Information, communication, publicité | 024 Fêtes et cérémonies | 025 Aides aux assoc. (non classées ailleurs) | 026 Cimetières et pompes funèbres | 041 Subvention globale | 048 Autres act° de coopérat° décentralisée |
| DEPENSES (2) | | 406 252,60 | 0,00 | 0,00 | 32 054,40 | 0,00 | 0,00 | 0,00 | 0,00 | 0,00 |
| Dépenses de l'exercice | | 240 060,00 | 0,00 | 0,00 | 26 400,00 | 0,00 | 0,00 | 0,00 | 0,00 | 0,00 |
| 010 | Stocks | 0,00 | 0,00 | 0,00 | 0,00 | 0,00 | 0,00 | 0,00 | 0,00 | 0,00 |
| 020 | Dépenses imprévues | 0,00 | 0,00 | 0,00 | 0,00 | 0,00 | 0,00 | 0,00 | 0,00 | 0,00 |
| 040 | Opérat° ordre transfert entre sections | 0,00 | 0,00 | 0,00 | 0,00 | 0,00 | 0,00 | 0,00 | 0,00 | 0,00 |
| 041 | Opérations patrimoniales | 0,00 | 0,00 | 0,00 | 0,00 | 0,00 | 0,00 | 0,00 | 0,00 | 0,00 |
| 10 | Dotations, fonds divers et réserves | 0,00 | 0,00 | 0,00 | 0,00 | 0,00 | 0,00 | 0,00 | 0,00 | 0,00 |
| 13 | Subventions d'investissement | 0,00 | 0,00 | 0,00 | 0,00 | 0,00 | 0,00 | 0,00 | 0,00 | 0,00 |
| 16 | Emprunts et dettes assimilées | 0,00 | 0,00 | 0,00 | 0,00 | 0,00 | 0,00 | 0,00 | 0,00 | 0,00 |
| 18 | Compte de liaison : affectat° (BA,régie) | 0,00 | 0,00 | 0,00 | 0,00 | 0,00 | 0,00 | 0,00 | 0,00 | 0,00 |
| 20 | Immobilisations incorporelles | 10 452,00 | 0,00 | 0,00 | 21 000,00 | 0,00 | 0,00 | 0,00 | 0,00 | 0,00 |
| 204 | Subventions d'équipement versées | 0,00 | 0,00 | 0,00 | 0,00 | 0,00 | 0,00 | 0,00 | 0,00 | 0,00 |
| 21 | Immobilisations corporelles | 229 608,00 | 0,00 | 0,00 | 5 400,00 | 0,00 | 0,00 | 0,00 | 0,00 | 0,00 |



| (1) | Libellé | Sous-fonction 02 | | | | | | | | Subvention globale | Autres act° de coopérat° décentralisée |
|--------|--|--|-------------------------|---|--|----------------------------|---|---|-------------|--------------------|--|
| | | 020 Administrat° générale collectivité | 021 Assemblée locale | 022 Administration générale de l'état | 023 Information, communication, publicité | 024 Fêtes et cérémonies | 025 Aides aux assoc. (non classées ailleurs) | 026 Cimetières et pompes funèbres | | | |
| 22 | Immobilisations reçues en affectation | 0,00 | 0,00 | 0,00 | 0,00 | 0,00 | 0,00 | 0,00 | 0,00 | 0,00 | 0,00 |
| 23 | Immobilisations en cours | 0,00 | 0,00 | 0,00 | 0,00 | 0,00 | 0,00 | 0,00 | 0,00 | 0,00 | 0,00 |
| 26 | Participat° et créances rattachées | 0,00 | 0,00 | 0,00 | 0,00 | 0,00 | 0,00 | 0,00 | 0,00 | 0,00 | 0,00 |
| 27 | Autres immobilisations financières | 0,00 | 0,00 | 0,00 | 0,00 | 0,00 | 0,00 | 0,00 | 0,00 | 0,00 | 0,00 |
| | Opérations d'équipement | 0,00 | 0,00 | 0,00 | 0,00 | 0,00 | 0,00 | 0,00 | 0,00 | 0,00 | 0,00 |
| | Opérations pour compte de tiers | 0,00 | 0,00 | 0,00 | 0,00 | 0,00 | 0,00 | 0,00 | 0,00 | 0,00 | 0,00 |
| 454101 | TRAVAUX SUITE PERIL | 0,00 | 0,00 | 0,00 | 0,00 | 0,00 | 0,00 | 0,00 | 0,00 | 0,00 | 0,00 |
| | Restes à réaliser – reports | 166 192,60 | 0,00 | 0,00 | 5 654,40 | 0,00 | 0,00 | 0,00 | 0,00 | 0,00 | 0,00 |
| | RECETTES (2) | 105 000,00 | 0,00 | 0,00 | 0,00 | 0,00 | 0,00 | 0,00 | 0,00 | 0,00 | 0,00 |
| | Recettes de l'exercice | 105 000,00 | 0,00 | 0,00 | 0,00 | 0,00 | 0,00 | 0,00 | 0,00 | 0,00 | 0,00 |
| 010 | Stocks | 0,00 | 0,00 | 0,00 | 0,00 | 0,00 | 0,00 | 0,00 | 0,00 | 0,00 | 0,00 |
| 021 | Virement de la sect° de fonctionnement | 0,00 | 0,00 | 0,00 | 0,00 | 0,00 | 0,00 | 0,00 | 0,00 | 0,00 | 0,00 |
| 024 | Produits des cessions d'immobilisations | 0,00 | 0,00 | 0,00 | 0,00 | 0,00 | 0,00 | 0,00 | 0,00 | 0,00 | 0,00 |
| 040 | Opérat° ordre transfert entre sections | 0,00 | 0,00 | 0,00 | 0,00 | 0,00 | 0,00 | 0,00 | 0,00 | 0,00 | 0,00 |
| 041 | Opérations patrimoniales | 0,00 | 0,00 | 0,00 | 0,00 | 0,00 | 0,00 | 0,00 | 0,00 | 0,00 | 0,00 |
| 10 | Dotations, fonds divers et réserves | 0,00 | 0,00 | 0,00 | 0,00 | 0,00 | 0,00 | 0,00 | 0,00 | 0,00 | 0,00 |
| 13 | Subventions d'investissement | 105 000,00 | 0,00 | 0,00 | 0,00 | 0,00 | 0,00 | 0,00 | 0,00 | 0,00 | 0,00 |
| 16 | Emprunts et dettes assimilées | 0,00 | 0,00 | 0,00 | 0,00 | 0,00 | 0,00 | 0,00 | 0,00 | 0,00 | 0,00 |
| 18 | Compte de liaison : affectat° (BA,régie) | 0,00 | 0,00 | 0,00 | 0,00 | 0,00 | 0,00 | 0,00 | 0,00 | 0,00 | 0,00 |
| 20 | Immobilisations incorporelles | 0,00 | 0,00 | 0,00 | 0,00 | 0,00 | 0,00 | 0,00 | 0,00 | 0,00 | 0,00 |
| 204 | Subventions d'équipement versées | 0,00 | 0,00 | 0,00 | 0,00 | 0,00 | 0,00 | 0,00 | 0,00 | 0,00 | 0,00 |
| 21 | Immobilisations corporelles | 0,00 | 0,00 | 0,00 | 0,00 | 0,00 | 0,00 | 0,00 | 0,00 | 0,00 | 0,00 |
| 22 | Immobilisations reçues en affectation | 0,00 | 0,00 | 0,00 | 0,00 | 0,00 | 0,00 | 0,00 | 0,00 | 0,00 | 0,00 |
| 23 | Immobilisations en cours | 0,00 | 0,00 | 0,00 | 0,00 | 0,00 | 0,00 | 0,00 | 0,00 | 0,00 | 0,00 |

MONT DE MARSAN AGGLOMERATION - MONT DE MARSAN AGGLOMERATION - BP - 2023

Envoyé en préfecture le 19/04/2023

Reçu en préfecture le 19/04/2023

Affiché/Publié le 19/04/2023



ID : 040-244000808-20230330-2023_03_0060-DE

| (1) | Libellé | Sous-fonction 02 | | | | | | | | Subvention globale | Autres act° de coopérat° décentralisée |
|---------------------------------|------------------------------------|---|-------------------------|--|--|----------------------------|---|--------------------------------------|-------------|--------------------|--|
| | | 020 Administrat° générale collectivité | 021 Assemblée locale | 022 Administration générale de l'état | 023 Information, communication, publicité | 024 Fêtes et cérémonies | 025 Aides aux assoc. (non classées ailleurs) | 026 Cimetières et pompes funèbres | | | |
| 26 | Participat° et créances rattachées | 0,00 | 0,00 | 0,00 | 0,00 | 0,00 | 0,00 | 0,00 | 0,00 | 0,00 | 0,00 |
| 27 | Autres immobilisations financières | 0,00 | 0,00 | 0,00 | 0,00 | 0,00 | 0,00 | 0,00 | 0,00 | 0,00 | 0,00 |
| Opérations pour compte de tiers | | 0,00 | 0,00 | 0,00 | 0,00 | 0,00 | 0,00 | 0,00 | 0,00 | 0,00 | 0,00 |
| 454201 | TRAVAUX SUITE PERIL | 0,00 | 0,00 | 0,00 | 0,00 | 0,00 | 0,00 | 0,00 | 0,00 | 0,00 | 0,00 |
| Restes à réaliser – reports | | 0,00 | 0,00 | 0,00 | 0,00 | 0,00 | 0,00 | 0,00 | 0,00 | 0,00 | 0,00 |
| SOLDE (2) | | -301 252,60 | 0,00 | 0,00 | -32 054,40 | 0,00 | 0,00 | 0,00 | 0,00 | 0,00 | 0,00 |

(1) Pour le croisement par nature, le détail est fait selon le niveau de vote choisi par l'assemblée délibérante (chapitre, article ou article spécialisé).

(2) Le solde correspond à la différence entre les recettes et les dépenses. Les dépenses et les recettes correspondent à la somme des dépenses et des recettes de l'exercice ainsi que des restes à réaliser et des reports (lignes budgétaires 001 et 002). Les lignes reports 001 et 002 apparaissent à la colonne 01-Non ventilables.



IV – ANNEXES

ELEMENTS DU BILAN
PRESENTATION CROISEE PAR FONCTION – DETAIL INVESTISSEMENT

IV

A1.2

FONCTION 1 – Sécurité et salubrité publiques

| (1) | Libellé | 11 Sécurité intérieure | 12 Hygiène et salubrité publique | Total |
|---------------------------------|--|---------------------------|-------------------------------------|-------|
| DEPENSES (2) | | 0,00 | 0,00 | 0,00 |
| Dépenses de l'exercice | | 0,00 | 0,00 | 0,00 |
| 010 | Stocks | 0,00 | 0,00 | 0,00 |
| 020 | Dépenses imprévues | 0,00 | 0,00 | 0,00 |
| 040 | Opérat° ordre transfert entre sections | 0,00 | 0,00 | 0,00 |
| 041 | Opérations patrimoniales | 0,00 | 0,00 | 0,00 |
| 10 | Dotations, fonds divers et réserves | 0,00 | 0,00 | 0,00 |
| 13 | Subventions d'investissement | 0,00 | 0,00 | 0,00 |
| 16 | Emprunts et dettes assimilées | 0,00 | 0,00 | 0,00 |
| 18 | Compte de liaison : affectat° (BA,régie) | 0,00 | 0,00 | 0,00 |
| 20 | Immobilisations incorporelles | 0,00 | 0,00 | 0,00 |
| 204 | Subventions d'équipement versées | 0,00 | 0,00 | 0,00 |
| 21 | Immobilisations corporelles | 0,00 | 0,00 | 0,00 |
| 22 | Immobilisations reçues en affectation | 0,00 | 0,00 | 0,00 |
| 23 | Immobilisations en cours | 0,00 | 0,00 | 0,00 |
| 26 | Participat° et créances rattachées | 0,00 | 0,00 | 0,00 |
| 27 | Autres immobilisations financières | 0,00 | 0,00 | 0,00 |
| Opérations d'équipement | | 0,00 | 0,00 | 0,00 |
| Opérations pour compte de tiers | | 0,00 | 0,00 | 0,00 |
| Restes à réaliser – reports | | 0,00 | 0,00 | 0,00 |
| RECETTES (2) | | 0,00 | 0,00 | 0,00 |
| Recettes de l'exercice | | 0,00 | 0,00 | 0,00 |
| 010 | Stocks | 0,00 | 0,00 | 0,00 |
| 021 | Virement de la sect° de fonctionnement | 0,00 | 0,00 | 0,00 |
| 024 | Produits des cessions d'immobilisations | 0,00 | 0,00 | 0,00 |
| 040 | Opérat° ordre transfert entre sections | 0,00 | 0,00 | 0,00 |
| 041 | Opérations patrimoniales | 0,00 | 0,00 | 0,00 |
| 10 | Dotations, fonds divers et réserves | 0,00 | 0,00 | 0,00 |
| 13 | Subventions d'investissement | 0,00 | 0,00 | 0,00 |
| 16 | Emprunts et dettes assimilées | 0,00 | 0,00 | 0,00 |
| 18 | Compte de liaison : affectat° (BA,régie) | 0,00 | 0,00 | 0,00 |



| (1) | Libellé | 11 | 12 | |
|---------------------------------|---------------------------------------|---------------------|-------------------------------|-------------|
| | | Sécurité intérieure | Hygiène et salubrité publique | |
| 20 | Immobilisations incorporelles | 0,00 | 0,00 | 0,00 |
| 204 | Subventions d'équipement versées | 0,00 | 0,00 | 0,00 |
| 21 | Immobilisations corporelles | 0,00 | 0,00 | 0,00 |
| 22 | Immobilisations reçues en affectation | 0,00 | 0,00 | 0,00 |
| 23 | Immobilisations en cours | 0,00 | 0,00 | 0,00 |
| 26 | Participat° et créances rattachées | 0,00 | 0,00 | 0,00 |
| 27 | Autres immobilisations financières | 0,00 | 0,00 | 0,00 |
| Opérations pour compte de tiers | | 0,00 | 0,00 | 0,00 |
| Restes à réaliser – reports | | 0,00 | 0,00 | 0,00 |
| SOLDE (2) | | 0,00 | 0,00 | 0,00 |

| (1) | Libellé | Sous-fonction 11 | | | | |
|---------------------------------|--|-------------------------|-------------------------|--------------------------|---------------------------------------|---|
| | | 110 Services communs | 111 Police nationale | 112 Police municipale | 113 Pompiers, incendies et secours | 114 Autres services de protection civile |
| DEPENSES (2) | | 0,00 | 0,00 | 0,00 | 0,00 | 0,00 |
| Dépenses de l'exercice | | 0,00 | 0,00 | 0,00 | 0,00 | 0,00 |
| 010 | Stocks | 0,00 | 0,00 | 0,00 | 0,00 | 0,00 |
| 020 | Dépenses imprévues | 0,00 | 0,00 | 0,00 | 0,00 | 0,00 |
| 040 | Opérat° ordre transfert entre sections | 0,00 | 0,00 | 0,00 | 0,00 | 0,00 |
| 041 | Opérations patrimoniales | 0,00 | 0,00 | 0,00 | 0,00 | 0,00 |
| 10 | Dotations, fonds divers et réserves | 0,00 | 0,00 | 0,00 | 0,00 | 0,00 |
| 13 | Subventions d'investissement | 0,00 | 0,00 | 0,00 | 0,00 | 0,00 |
| 16 | Emprunts et dettes assimilées | 0,00 | 0,00 | 0,00 | 0,00 | 0,00 |
| 18 | Compte de liaison : affectat° (BA,régie) | 0,00 | 0,00 | 0,00 | 0,00 | 0,00 |
| 20 | Immobilisations incorporelles | 0,00 | 0,00 | 0,00 | 0,00 | 0,00 |
| 204 | Subventions d'équipement versées | 0,00 | 0,00 | 0,00 | 0,00 | 0,00 |
| 21 | Immobilisations corporelles | 0,00 | 0,00 | 0,00 | 0,00 | 0,00 |
| 22 | Immobilisations reçues en affectation | 0,00 | 0,00 | 0,00 | 0,00 | 0,00 |
| 23 | Immobilisations en cours | 0,00 | 0,00 | 0,00 | 0,00 | 0,00 |
| 26 | Participat° et créances rattachées | 0,00 | 0,00 | 0,00 | 0,00 | 0,00 |
| 27 | Autres immobilisations financières | 0,00 | 0,00 | 0,00 | 0,00 | 0,00 |
| Opérations d'équipement | | 0,00 | 0,00 | 0,00 | 0,00 | 0,00 |
| Opérations pour compte de tiers | | 0,00 | 0,00 | 0,00 | 0,00 | 0,00 |
| Restes à réaliser – reports | | 0,00 | 0,00 | 0,00 | 0,00 | 0,00 |
| RECETTES (2) | | 0,00 | 0,00 | 0,00 | 0,00 | 0,00 |
| Recettes de l'exercice | | 0,00 | 0,00 | 0,00 | 0,00 | 0,00 |
| 010 | Stocks | 0,00 | 0,00 | 0,00 | 0,00 | 0,00 |
| 021 | Virement de la sect° de fonctionnement | 0,00 | 0,00 | 0,00 | 0,00 | 0,00 |



| (1) | Libellé | Sous-fonction 11 | | | | |
|---------------------------------|--|-------------------------|-------------------------|--------------------------|--------------------------------|--------------------------------------|
| | | 110 Services communs | 111 Police nationale | 112 Police municipale | Pompiers, incendies et secours | Autres services de protection civile |
| 024 | Produits des cessions d'immobilisations | 0,00 | 0,00 | 0,00 | 0,00 | 0,00 |
| 040 | Opérat° ordre transfert entre sections | 0,00 | 0,00 | 0,00 | 0,00 | 0,00 |
| 041 | Opérations patrimoniales | 0,00 | 0,00 | 0,00 | 0,00 | 0,00 |
| 10 | Dotations, fonds divers et réserves | 0,00 | 0,00 | 0,00 | 0,00 | 0,00 |
| 13 | Subventions d'investissement | 0,00 | 0,00 | 0,00 | 0,00 | 0,00 |
| 16 | Emprunts et dettes assimilées | 0,00 | 0,00 | 0,00 | 0,00 | 0,00 |
| 18 | Compte de liaison : affectat° (BA,régie) | 0,00 | 0,00 | 0,00 | 0,00 | 0,00 |
| 20 | Immobilisations incorporelles | 0,00 | 0,00 | 0,00 | 0,00 | 0,00 |
| 204 | Subventions d'équipement versées | 0,00 | 0,00 | 0,00 | 0,00 | 0,00 |
| 21 | Immobilisations corporelles | 0,00 | 0,00 | 0,00 | 0,00 | 0,00 |
| 22 | Immobilisations reçues en affectation | 0,00 | 0,00 | 0,00 | 0,00 | 0,00 |
| 23 | Immobilisations en cours | 0,00 | 0,00 | 0,00 | 0,00 | 0,00 |
| 26 | Participat° et créances rattachées | 0,00 | 0,00 | 0,00 | 0,00 | 0,00 |
| 27 | Autres immobilisations financières | 0,00 | 0,00 | 0,00 | 0,00 | 0,00 |
| Opérations pour compte de tiers | | 0,00 | 0,00 | 0,00 | 0,00 | 0,00 |
| Restes à réaliser – reports | | 0,00 | 0,00 | 0,00 | 0,00 | 0,00 |
| SOLDE (2) | | 0,00 | 0,00 | 0,00 | 0,00 | 0,00 |

(1) Pour le croisement par nature, le détail est fait selon le niveau de vote choisi par l'assemblée délibérante (chapitre, article ou article spécialisé).

(2) Le solde correspond à la différence entre les recettes et les dépenses. Les dépenses et les recettes correspondent à la somme des dépenses et des recettes de l'exercice ainsi que des restes à réaliser et des reports (lignes budgétaires 001 et 002). Les lignes reports 001 et 002 apparaissent à la colonne 01-Non ventilables.



IV – ANNEXES

ELEMENTS DU BILAN
PRESENTATION CROISEE PAR FONCTION – DETAIL INVESTISSEMENT

IV

A1.2

FONCTION 2 – Enseignement - Formation

| (1) | Libellé | 20 Services communs | 21 Enseignement du premier degré | 22 Enseignement du deuxième degré | 23 Enseignement supérieur | 24 Formation continue | 25 Services annexes de l'enseignement | Total |
|---------------------------------|--|------------------------|--|---|---------------------------------|--------------------------|---|--------------|
| DEPENSES (2) | | 0,00 | 2 069 191,84 | 0,00 | 6 000,00 | 0,00 | 138 793,83 | 2 213 985,67 |
| Dépenses de l'exercice | | 0,00 | 1 076 186,00 | 0,00 | 6 000,00 | 0,00 | 81 000,00 | 1 163 186,00 |
| 010 | Stocks | 0,00 | 0,00 | 0,00 | 0,00 | 0,00 | 0,00 | 0,00 |
| 020 | Dépenses imprévues | 0,00 | 0,00 | 0,00 | 0,00 | 0,00 | 0,00 | 0,00 |
| 040 | Opérat° ordre transfert entre sections | 0,00 | 265 000,00 | 0,00 | 0,00 | 0,00 | 0,00 | 265 000,00 |
| 041 | Opérations patrimoniales | 0,00 | 0,00 | 0,00 | 0,00 | 0,00 | 0,00 | 0,00 |
| 10 | Dotations, fonds divers et réserves | 0,00 | 0,00 | 0,00 | 0,00 | 0,00 | 0,00 | 0,00 |
| 13 | Subventions d'investissement | 0,00 | 0,00 | 0,00 | 0,00 | 0,00 | 0,00 | 0,00 |
| 16 | Emprunts et dettes assimilées | 0,00 | 0,00 | 0,00 | 0,00 | 0,00 | 0,00 | 0,00 |
| 18 | Compte de liaison : affectat° (BA,régie) | 0,00 | 0,00 | 0,00 | 0,00 | 0,00 | 0,00 | 0,00 |
| 20 | Immobilisations incorporelles | 0,00 | 5 160,00 | 0,00 | 0,00 | 0,00 | 0,00 | 5 160,00 |
| 204 | Subventions d'équipement versées | 0,00 | 0,00 | 0,00 | 0,00 | 0,00 | 0,00 | 0,00 |
| 21 | Immobilisations corporelles | 0,00 | 806 026,00 | 0,00 | 6 000,00 | 0,00 | 81 000,00 | 893 026,00 |
| 22 | Immobilisations reçues en affectation | 0,00 | 0,00 | 0,00 | 0,00 | 0,00 | 0,00 | 0,00 |
| 23 | Immobilisations en cours | 0,00 | 0,00 | 0,00 | 0,00 | 0,00 | 0,00 | 0,00 |
| 26 | Participat° et créances rattachées | 0,00 | 0,00 | 0,00 | 0,00 | 0,00 | 0,00 | 0,00 |
| 27 | Autres immobilisations financières | 0,00 | 0,00 | 0,00 | 0,00 | 0,00 | 0,00 | 0,00 |
| Opérations d'équipement | | 0,00 | 0,00 | 0,00 | 0,00 | 0,00 | 0,00 | 0,00 |
| Opérations pour compte de tiers | | 0,00 | 0,00 | 0,00 | 0,00 | 0,00 | 0,00 | 0,00 |
| Restes à réaliser – reports | | 0,00 | 993 005,84 | 0,00 | 0,00 | 0,00 | 57 793,83 | 1 050 799,67 |
| RECETTES (2) | | 0,00 | 32 580,00 | 0,00 | 0,00 | 0,00 | 9 000,00 | 41 580,00 |
| Recettes de l'exercice | | 0,00 | 31 220,00 | 0,00 | 0,00 | 0,00 | 9 000,00 | 40 220,00 |
| 010 | Stocks | 0,00 | 0,00 | 0,00 | 0,00 | 0,00 | 0,00 | 0,00 |
| 021 | Virement de la sect° de fonctionnement | 0,00 | 0,00 | 0,00 | 0,00 | 0,00 | 0,00 | 0,00 |
| 024 | Produits des cessions d'immobilisations | 0,00 | 0,00 | 0,00 | 0,00 | 0,00 | 0,00 | 0,00 |
| 040 | Opérat° ordre transfert entre sections | 0,00 | 0,00 | 0,00 | 0,00 | 0,00 | 0,00 | 0,00 |
| 041 | Opérations patrimoniales | 0,00 | 0,00 | 0,00 | 0,00 | 0,00 | 0,00 | 0,00 |
| 10 | Dotations, fonds divers et réserves | 0,00 | 0,00 | 0,00 | 0,00 | 0,00 | 0,00 | 0,00 |
| 13 | Subventions d'investissement | 0,00 | 31 220,00 | 0,00 | 0,00 | 0,00 | 9 000,00 | 40 220,00 |
| 16 | Emprunts et dettes assimilées | 0,00 | 0,00 | 0,00 | 0,00 | 0,00 | 0,00 | 0,00 |



| (1) | Libellé | 20 Services communs | 21 Enseignement du premier degré | 22 Enseignement du deuxième degré | 23 Enseignement supérieur | 24 Formation continue | | |
|---------------------------------|--|------------------------|--|---|---------------------------------|--------------------------|-------------|---------------|
| 18 | Compte de liaison : affectat° (BA,régie) | 0,00 | 0,00 | 0,00 | 0,00 | 0,00 | 0,00 | 0,00 |
| 20 | Immobilisations incorporelles | 0,00 | 0,00 | 0,00 | 0,00 | 0,00 | 0,00 | 0,00 |
| 204 | Subventions d'équipement versées | 0,00 | 0,00 | 0,00 | 0,00 | 0,00 | 0,00 | 0,00 |
| 21 | Immobilisations corporelles | 0,00 | 0,00 | 0,00 | 0,00 | 0,00 | 0,00 | 0,00 |
| 22 | Immobilisations reçues en affectation | 0,00 | 0,00 | 0,00 | 0,00 | 0,00 | 0,00 | 0,00 |
| 23 | Immobilisations en cours | 0,00 | 0,00 | 0,00 | 0,00 | 0,00 | 0,00 | 0,00 |
| 26 | Participat° et créances rattachées | 0,00 | 0,00 | 0,00 | 0,00 | 0,00 | 0,00 | 0,00 |
| 27 | Autres immobilisations financières | 0,00 | 0,00 | 0,00 | 0,00 | 0,00 | 0,00 | 0,00 |
| Opérations pour compte de tiers | | 0,00 | 0,00 | 0,00 | 0,00 | 0,00 | 0,00 | 0,00 |
| Restes à réaliser – reports | | 0,00 | 1 360,00 | 0,00 | 0,00 | 0,00 | 0,00 | 1 360,00 |
| SOLDE (2) | | 0,00 | -2 036 611,84 | 0,00 | -6 000,00 | 0,00 | -129 793,83 | -2 172 405,67 |

| (1) | Libellé | Sous-fonction 21 | | | Sous-fonction 25 | | | | |
|---------------------------------|--|---------------------------|-------------------------|------------------------------|---|--------------------------------|-----------------------|--------------------------|---|
| | | 211 Ecoles maternelles | 212 Ecoles primaires | 213 Classes regroupées | 251 Hébergement et restauration scolaire | 252 Transports scolaires | 253 Sport scolaire | 254 Médecine scolaire | 255 Classes de découverte et autres services |
| DEPENSES (2) | | 0,00 | 0,00 | 2 069 191,84 | 107 793,83 | 0,00 | 0,00 | 0,00 | 31 000,00 |
| Dépenses de l'exercice | | 0,00 | 0,00 | 1 076 186,00 | 50 000,00 | 0,00 | 0,00 | 0,00 | 31 000,00 |
| 010 | Stocks | 0,00 | 0,00 | 0,00 | 0,00 | 0,00 | 0,00 | 0,00 | 0,00 |
| 020 | Dépenses imprévues | 0,00 | 0,00 | 0,00 | 0,00 | 0,00 | 0,00 | 0,00 | 0,00 |
| 040 | Opérat° ordre transfert entre sections | 0,00 | 0,00 | 265 000,00 | 0,00 | 0,00 | 0,00 | 0,00 | 0,00 |
| 041 | Opérations patrimoniales | 0,00 | 0,00 | 0,00 | 0,00 | 0,00 | 0,00 | 0,00 | 0,00 |
| 10 | Dotations, fonds divers et réserves | 0,00 | 0,00 | 0,00 | 0,00 | 0,00 | 0,00 | 0,00 | 0,00 |
| 13 | Subventions d'investissement | 0,00 | 0,00 | 0,00 | 0,00 | 0,00 | 0,00 | 0,00 | 0,00 |
| 16 | Emprunts et dettes assimilées | 0,00 | 0,00 | 0,00 | 0,00 | 0,00 | 0,00 | 0,00 | 0,00 |
| 18 | Compte de liaison : affectat° (BA,régie) | 0,00 | 0,00 | 0,00 | 0,00 | 0,00 | 0,00 | 0,00 | 0,00 |
| 20 | Immobilisations incorporelles | 0,00 | 0,00 | 5 160,00 | 0,00 | 0,00 | 0,00 | 0,00 | 0,00 |
| 204 | Subventions d'équipement versées | 0,00 | 0,00 | 0,00 | 0,00 | 0,00 | 0,00 | 0,00 | 0,00 |
| 21 | Immobilisations corporelles | 0,00 | 0,00 | 806 026,00 | 50 000,00 | 0,00 | 0,00 | 0,00 | 31 000,00 |
| 22 | Immobilisations reçues en affectation | 0,00 | 0,00 | 0,00 | 0,00 | 0,00 | 0,00 | 0,00 | 0,00 |
| 23 | Immobilisations en cours | 0,00 | 0,00 | 0,00 | 0,00 | 0,00 | 0,00 | 0,00 | 0,00 |
| 26 | Participat° et créances rattachées | 0,00 | 0,00 | 0,00 | 0,00 | 0,00 | 0,00 | 0,00 | 0,00 |
| 27 | Autres immobilisations financières | 0,00 | 0,00 | 0,00 | 0,00 | 0,00 | 0,00 | 0,00 | 0,00 |
| Opérations d'équipement | | 0,00 | 0,00 | 0,00 | 0,00 | 0,00 | 0,00 | 0,00 | 0,00 |
| Opérations pour compte de tiers | | 0,00 | 0,00 | 0,00 | 0,00 | 0,00 | 0,00 | 0,00 | 0,00 |
| Restes à réaliser – reports | | 0,00 | 0,00 | 993 005,84 | 57 793,83 | 0,00 | 0,00 | 0,00 | 0,00 |
| RECETTES (2) | | 0,00 | 0,00 | 32 580,00 | 0,00 | 0,00 | 0,00 | 0,00 | 9 000,00 |
| Recettes de l'exercice | | 0,00 | 0,00 | 31 220,00 | 0,00 | 0,00 | 0,00 | 0,00 | 9 000,00 |



| (1) | Libellé | Sous-fonction 21 | | | Sous-fonction 25 | | | | |
|---------------------------------|--|---------------------------|-------------------------|------------------------------|---|--------------------------------|-----------------------|--------------------------|---|
| | | 211 Ecoles maternelles | 212 Ecoles primaires | 213 Classes regroupées | 251 Hébergement et restauration scolaire | 252 Transports scolaires | 253 Sport scolaire | 254 Médecine scolaire | 255 Classes de découverte et autres services |
| 010 | Stocks | 0,00 | 0,00 | 0,00 | 0,00 | 0,00 | 0,00 | 0,00 | 0,00 |
| 021 | Virement de la sect ^e de fonctionnement | 0,00 | 0,00 | 0,00 | 0,00 | 0,00 | 0,00 | 0,00 | 0,00 |
| 024 | Produits des cessions d'immobilisations | 0,00 | 0,00 | 0,00 | 0,00 | 0,00 | 0,00 | 0,00 | 0,00 |
| 040 | Opérat ^o ordre transfert entre sections | 0,00 | 0,00 | 0,00 | 0,00 | 0,00 | 0,00 | 0,00 | 0,00 |
| 041 | Opérations patrimoniales | 0,00 | 0,00 | 0,00 | 0,00 | 0,00 | 0,00 | 0,00 | 0,00 |
| 10 | Dotations, fonds divers et réserves | 0,00 | 0,00 | 0,00 | 0,00 | 0,00 | 0,00 | 0,00 | 0,00 |
| 13 | Subventions d'investissement | 0,00 | 0,00 | 31 220,00 | 0,00 | 0,00 | 0,00 | 0,00 | 9 000,00 |
| 16 | Emprunts et dettes assimilées | 0,00 | 0,00 | 0,00 | 0,00 | 0,00 | 0,00 | 0,00 | 0,00 |
| 18 | Compte de liaison : affectat ^o (BA,régie) | 0,00 | 0,00 | 0,00 | 0,00 | 0,00 | 0,00 | 0,00 | 0,00 |
| 20 | Immobilisations incorporelles | 0,00 | 0,00 | 0,00 | 0,00 | 0,00 | 0,00 | 0,00 | 0,00 |
| 204 | Subventions d'équipement versées | 0,00 | 0,00 | 0,00 | 0,00 | 0,00 | 0,00 | 0,00 | 0,00 |
| 21 | Immobilisations corporelles | 0,00 | 0,00 | 0,00 | 0,00 | 0,00 | 0,00 | 0,00 | 0,00 |
| 22 | Immobilisations reçues en affectation | 0,00 | 0,00 | 0,00 | 0,00 | 0,00 | 0,00 | 0,00 | 0,00 |
| 23 | Immobilisations en cours | 0,00 | 0,00 | 0,00 | 0,00 | 0,00 | 0,00 | 0,00 | 0,00 |
| 26 | Participat ^o et créances rattachées | 0,00 | 0,00 | 0,00 | 0,00 | 0,00 | 0,00 | 0,00 | 0,00 |
| 27 | Autres immobilisations financières | 0,00 | 0,00 | 0,00 | 0,00 | 0,00 | 0,00 | 0,00 | 0,00 |
| Opérations pour compte de tiers | | 0,00 | 0,00 | 0,00 | 0,00 | 0,00 | 0,00 | 0,00 | 0,00 |
| Restes à réaliser – reports | | 0,00 | 0,00 | 1 360,00 | 0,00 | 0,00 | 0,00 | 0,00 | 0,00 |
| SOLDE (2) | | 0,00 | 0,00 | -2 036 611,84 | -107 793,83 | 0,00 | 0,00 | 0,00 | -22 000,00 |

(1) Pour le croisement par nature, le détail est fait selon le niveau de vote choisi par l'assemblée délibérante (chapitre, article ou article spécialisé).

(2) Le solde correspond à la différence entre les recettes et les dépenses. Les dépenses et les recettes correspondent à la somme des dépenses et des recettes de l'exercice ainsi que des restes à réaliser et des reports (lignes budgétaires 001 et 002). Les lignes reports 001 et 002 apparaissent à la colonne 01-Non ventilables.



IV – ANNEXES

ELEMENTS DU BILAN
PRESENTATION CROISEE PAR FONCTION – DETAIL INVESTISSEMENT

IV

A1.2

FONCTION 3 – Culture

| (1) | Libellé | 30 Services communs | 31 Expression artistique | 32 Conservation et diffusion des patrimoine | 33 Action culturelle | Total |
|---------------------------------|--|------------------------|-----------------------------|---|-------------------------|--------------|
| DEPENSES (2) | | 0,00 | 5 988 249,03 | 38 144,18 | 136 942,75 | 6 163 335,96 |
| Dépenses de l'exercice | | 0,00 | 3 446 994,00 | 25 800,00 | 58 000,00 | 3 530 794,00 |
| 010 | Stocks | 0,00 | 0,00 | 0,00 | 0,00 | 0,00 |
| 020 | Dépenses imprévues | 0,00 | 0,00 | 0,00 | 0,00 | 0,00 |
| 040 | Opérat° ordre transfert entre sections | 0,00 | 0,00 | 0,00 | 0,00 | 0,00 |
| 041 | Opérations patrimoniales | 0,00 | 0,00 | 0,00 | 0,00 | 0,00 |
| 10 | Dotations, fonds divers et réserves | 0,00 | 0,00 | 0,00 | 0,00 | 0,00 |
| 13 | Subventions d'investissement | 0,00 | 0,00 | 0,00 | 0,00 | 0,00 |
| 16 | Emprunts et dettes assimilées | 0,00 | 0,00 | 0,00 | 0,00 | 0,00 |
| 18 | Compte de liaison : affectat° (BA,régie) | 0,00 | 0,00 | 0,00 | 0,00 | 0,00 |
| 20 | Immobilisations incorporelles | 0,00 | 0,00 | 0,00 | 0,00 | 0,00 |
| 204 | Subventions d'équipement versées | 0,00 | 0,00 | 0,00 | 0,00 | 0,00 |
| 21 | Immobilisations corporelles | 0,00 | 30 300,00 | 25 800,00 | 0,00 | 56 100,00 |
| 22 | Immobilisations reçues en affectation | 0,00 | 0,00 | 0,00 | 0,00 | 0,00 |
| 23 | Immobilisations en cours | 0,00 | 0,00 | 0,00 | 0,00 | 0,00 |
| 26 | Participat° et créances rattachées | 0,00 | 0,00 | 0,00 | 0,00 | 0,00 |
| 27 | Autres immobilisations financières | 0,00 | 0,00 | 0,00 | 0,00 | 0,00 |
| Opérations d'équipement | | 0,00 | 3 416 694,00 | 0,00 | 58 000,00 | 3 474 694,00 |
| 1400 | CAFE MUSIC | 0,00 | 3 416 694,00 | 0,00 | 0,00 | 3 416 694,00 |
| 500 | POLE CULTUREL | 0,00 | 0,00 | 0,00 | 58 000,00 | 58 000,00 |
| Opérations pour compte de tiers | | 0,00 | 0,00 | 0,00 | 0,00 | 0,00 |
| Restes à réaliser – reports | | 0,00 | 2 541 255,03 | 12 344,18 | 78 942,75 | 2 632 541,96 |
| RECETTES (2) | | 0,00 | 2 436 645,00 | 0,00 | 0,00 | 2 436 645,00 |
| Recettes de l'exercice | | 0,00 | 1 986 635,00 | 0,00 | 0,00 | 1 986 635,00 |
| 010 | Stocks | 0,00 | 0,00 | 0,00 | 0,00 | 0,00 |
| 021 | Virement de la sect° de fonctionnement | 0,00 | 0,00 | 0,00 | 0,00 | 0,00 |
| 024 | Produits des cessions d'immobilisations | 0,00 | 0,00 | 0,00 | 0,00 | 0,00 |
| 040 | Opérat° ordre transfert entre sections | 0,00 | 0,00 | 0,00 | 0,00 | 0,00 |
| 041 | Opérations patrimoniales | 0,00 | 0,00 | 0,00 | 0,00 | 0,00 |
| 10 | Dotations, fonds divers et réserves | 0,00 | 0,00 | 0,00 | 0,00 | 0,00 |



| (1) | Libellé | 30 Services communs | 31 Expression artistique | 32 Conservation et diffusion des patrimoine | Actif | Total |
|---------------------------------|--|------------------------|-----------------------------|---|--------------------|----------------------|
| 13 | Subventions d'investissement | 0,00 | 1 986 635,00 | 0,00 | 0,00 | 1 986 635,00 |
| 16 | Emprunts et dettes assimilées | 0,00 | 0,00 | 0,00 | 0,00 | 0,00 |
| 18 | Compte de liaison : affectat° (BA,régie) | 0,00 | 0,00 | 0,00 | 0,00 | 0,00 |
| 20 | Immobilisations incorporelles | 0,00 | 0,00 | 0,00 | 0,00 | 0,00 |
| 204 | Subventions d'équipement versées | 0,00 | 0,00 | 0,00 | 0,00 | 0,00 |
| 21 | Immobilisations corporelles | 0,00 | 0,00 | 0,00 | 0,00 | 0,00 |
| 22 | Immobilisations reçues en affectation | 0,00 | 0,00 | 0,00 | 0,00 | 0,00 |
| 23 | Immobilisations en cours | 0,00 | 0,00 | 0,00 | 0,00 | 0,00 |
| 26 | Participat° et créances rattachées | 0,00 | 0,00 | 0,00 | 0,00 | 0,00 |
| 27 | Autres immobilisations financières | 0,00 | 0,00 | 0,00 | 0,00 | 0,00 |
| Opérations pour compte de tiers | | 0,00 | 0,00 | 0,00 | 0,00 | 0,00 |
| Restes à réaliser – reports | | 0,00 | 450 010,00 | 0,00 | 0,00 | 450 010,00 |
| SOLDE (2) | | 0,00 | -3 551 604,03 | -38 144,18 | -136 942,75 | -3 726 690,96 |

| (1) | Libellé | Sous-fonction 31 | | | | Sous-fonction 32 | | | |
|-------------------------|--|--|---|------------------|---|---|---------------|-----------------|--|
| | | 311 Expression musicale, lyrique et choré. | 312 Arts plastiques, activités artistiques | 313 Théâtres | 314 Cinémas et autres salles de spectacles | 321 Bibliothèques et médiathèques | 322 Musées | 323 Archives | 324 Entretien du patrimoine culturel |
| DEPENSES (2) | | 5 888 838,74 | 0,00 | 99 410,29 | 0,00 | 38 144,18 | 0,00 | 0,00 | 0,00 |
| Dépenses de l'exercice | | 3 416 694,00 | 0,00 | 30 300,00 | 0,00 | 25 800,00 | 0,00 | 0,00 | 0,00 |
| 010 | Stocks | 0,00 | 0,00 | 0,00 | 0,00 | 0,00 | 0,00 | 0,00 | 0,00 |
| 020 | Dépenses imprévues | 0,00 | 0,00 | 0,00 | 0,00 | 0,00 | 0,00 | 0,00 | 0,00 |
| 040 | Opérat° ordre transfert entre sections | 0,00 | 0,00 | 0,00 | 0,00 | 0,00 | 0,00 | 0,00 | 0,00 |
| 041 | Opérations patrimoniales | 0,00 | 0,00 | 0,00 | 0,00 | 0,00 | 0,00 | 0,00 | 0,00 |
| 10 | Dotations, fonds divers et réserves | 0,00 | 0,00 | 0,00 | 0,00 | 0,00 | 0,00 | 0,00 | 0,00 |
| 13 | Subventions d'investissement | 0,00 | 0,00 | 0,00 | 0,00 | 0,00 | 0,00 | 0,00 | 0,00 |
| 16 | Emprunts et dettes assimilées | 0,00 | 0,00 | 0,00 | 0,00 | 0,00 | 0,00 | 0,00 | 0,00 |
| 18 | Compte de liaison : affectat° (BA,régie) | 0,00 | 0,00 | 0,00 | 0,00 | 0,00 | 0,00 | 0,00 | 0,00 |
| 20 | Immobilisations incorporelles | 0,00 | 0,00 | 0,00 | 0,00 | 0,00 | 0,00 | 0,00 | 0,00 |
| 204 | Subventions d'équipement versées | 0,00 | 0,00 | 0,00 | 0,00 | 0,00 | 0,00 | 0,00 | 0,00 |
| 21 | Immobilisations corporelles | 0,00 | 0,00 | 30 300,00 | 0,00 | 25 800,00 | 0,00 | 0,00 | 0,00 |
| 22 | Immobilisations reçues en affectation | 0,00 | 0,00 | 0,00 | 0,00 | 0,00 | 0,00 | 0,00 | 0,00 |
| 23 | Immobilisations en cours | 0,00 | 0,00 | 0,00 | 0,00 | 0,00 | 0,00 | 0,00 | 0,00 |
| 26 | Participat° et créances rattachées | 0,00 | 0,00 | 0,00 | 0,00 | 0,00 | 0,00 | 0,00 | 0,00 |
| 27 | Autres immobilisations financières | 0,00 | 0,00 | 0,00 | 0,00 | 0,00 | 0,00 | 0,00 | 0,00 |
| Opérations d'équipement | | 3 416 694,00 | 0,00 | 0,00 | 0,00 | 0,00 | 0,00 | 0,00 | 0,00 |
| 1400 | CAFE MUSIC | 3 416 694,00 | 0,00 | 0,00 | 0,00 | 0,00 | 0,00 | 0,00 | 0,00 |
| 500 | POLE CULTUREL | 0,00 | 0,00 | 0,00 | 0,00 | 0,00 | 0,00 | 0,00 | 0,00 |



| (1) | Libellé | Sous-fonction 31 | | | | 321 Bibliothèques et médiathèques | Musees | Archives | Entretien du patrimoine culturel |
|-----|--|--|---|-------------------|---|---|-------------|-------------|-------------------------------------|
| | | 311 Expression musicale, lyrique et choré. | 312 Arts plastiques, activités artistiques | 313 Théâtres | 314 Cinémas et autres salles de spectacles | | | | |
| | Opérations pour compte de tiers | 0,00 | 0,00 | 0,00 | 0,00 | 0,00 | 0,00 | 0,00 | 0,00 |
| | Restes à réaliser – reports | 2 472 144,74 | 0,00 | 69 110,29 | 0,00 | 12 344,18 | 0,00 | 0,00 | 0,00 |
| | RECETTES (2) | 2 436 645,00 | 0,00 | 0,00 | 0,00 | 0,00 | 0,00 | 0,00 | 0,00 |
| | Recettes de l'exercice | 1 986 635,00 | 0,00 | 0,00 | 0,00 | 0,00 | 0,00 | 0,00 | 0,00 |
| 010 | Stocks | 0,00 | 0,00 | 0,00 | 0,00 | 0,00 | 0,00 | 0,00 | 0,00 |
| 021 | Virement de la sect ^e de fonctionnement | 0,00 | 0,00 | 0,00 | 0,00 | 0,00 | 0,00 | 0,00 | 0,00 |
| 024 | Produits des cessions d'immobilisations | 0,00 | 0,00 | 0,00 | 0,00 | 0,00 | 0,00 | 0,00 | 0,00 |
| 040 | Opérat ^o ordre transfert entre sections | 0,00 | 0,00 | 0,00 | 0,00 | 0,00 | 0,00 | 0,00 | 0,00 |
| 041 | Opérations patrimoniales | 0,00 | 0,00 | 0,00 | 0,00 | 0,00 | 0,00 | 0,00 | 0,00 |
| 10 | Dotations, fonds divers et réserves | 0,00 | 0,00 | 0,00 | 0,00 | 0,00 | 0,00 | 0,00 | 0,00 |
| 13 | Subventions d'investissement | 1 986 635,00 | 0,00 | 0,00 | 0,00 | 0,00 | 0,00 | 0,00 | 0,00 |
| 16 | Emprunts et dettes assimilées | 0,00 | 0,00 | 0,00 | 0,00 | 0,00 | 0,00 | 0,00 | 0,00 |
| 18 | Compte de liaison : affectat ^o (BA,régie) | 0,00 | 0,00 | 0,00 | 0,00 | 0,00 | 0,00 | 0,00 | 0,00 |
| 20 | Immobilisations incorporelles | 0,00 | 0,00 | 0,00 | 0,00 | 0,00 | 0,00 | 0,00 | 0,00 |
| 204 | Subventions d'équipement versées | 0,00 | 0,00 | 0,00 | 0,00 | 0,00 | 0,00 | 0,00 | 0,00 |
| 21 | Immobilisations corporelles | 0,00 | 0,00 | 0,00 | 0,00 | 0,00 | 0,00 | 0,00 | 0,00 |
| 22 | Immobilisations reçues en affectation | 0,00 | 0,00 | 0,00 | 0,00 | 0,00 | 0,00 | 0,00 | 0,00 |
| 23 | Immobilisations en cours | 0,00 | 0,00 | 0,00 | 0,00 | 0,00 | 0,00 | 0,00 | 0,00 |
| 26 | Participat ^o et créances rattachées | 0,00 | 0,00 | 0,00 | 0,00 | 0,00 | 0,00 | 0,00 | 0,00 |
| 27 | Autres immobilisations financières | 0,00 | 0,00 | 0,00 | 0,00 | 0,00 | 0,00 | 0,00 | 0,00 |
| | Opérations pour compte de tiers | 0,00 | 0,00 | 0,00 | 0,00 | 0,00 | 0,00 | 0,00 | 0,00 |
| | Restes à réaliser – reports | 450 010,00 | 0,00 | 0,00 | 0,00 | 0,00 | 0,00 | 0,00 | 0,00 |
| | SOLDE (2) | -3 452 193,74 | 0,00 | -99 410,29 | 0,00 | -38 144,18 | 0,00 | 0,00 | 0,00 |

(1) Pour le croisement par nature, le détail est fait selon le niveau de vote choisi par l'assemblée délibérante (chapitre, article ou article spécialisé).

(2) Le solde correspond à la différence entre les recettes et les dépenses. Les dépenses et les recettes correspondent à la somme des dépenses et des recettes de l'exercice ainsi que des restes à réaliser et des reports (lignes budgétaires 001 et 002). Les lignes reports 001 et 002 apparaissent à la colonne 01-Non ventilables.



IV – ANNEXES

ELEMENTS DU BILAN
PRESENTATION CROISEE PAR FONCTION – DETAIL INVESTISSEMENT

IV

A1.2

FONCTION 4 – Sport et jeunesse

| (1) | Libellé | 40 Services communs | 41 Sports | 42 Jeunesse | Total |
|---------------------------------|--|------------------------|--------------|----------------|------------|
| DEPENSES (2) | | 75 000,00 | 7 000,00 | 384 779,61 | 466 779,61 |
| Dépenses de l'exercice | | 75 000,00 | 7 000,00 | 251 900,00 | 333 900,00 |
| 010 | Stocks | 0,00 | 0,00 | 0,00 | 0,00 |
| 020 | Dépenses imprévues | 0,00 | 0,00 | 0,00 | 0,00 |
| 040 | Opérat° ordre transfert entre sections | 0,00 | 0,00 | 0,00 | 0,00 |
| 041 | Opérations patrimoniales | 0,00 | 0,00 | 0,00 | 0,00 |
| 10 | Dotations, fonds divers et réserves | 0,00 | 0,00 | 0,00 | 0,00 |
| 13 | Subventions d'investissement | 0,00 | 0,00 | 0,00 | 0,00 |
| 16 | Emprunts et dettes assimilées | 0,00 | 0,00 | 0,00 | 0,00 |
| 18 | Compte de liaison : affectat° (BA,régie) | 0,00 | 0,00 | 0,00 | 0,00 |
| 20 | Immobilisations incorporelles | 0,00 | 0,00 | 200 000,00 | 200 000,00 |
| 204 | Subventions d'équipement versées | 75 000,00 | 0,00 | 0,00 | 75 000,00 |
| 21 | Immobilisations corporelles | 0,00 | 7 000,00 | 51 900,00 | 58 900,00 |
| 22 | Immobilisations reçues en affectation | 0,00 | 0,00 | 0,00 | 0,00 |
| 23 | Immobilisations en cours | 0,00 | 0,00 | 0,00 | 0,00 |
| 26 | Participat° et créances rattachées | 0,00 | 0,00 | 0,00 | 0,00 |
| 27 | Autres immobilisations financières | 0,00 | 0,00 | 0,00 | 0,00 |
| Opérations d'équipement | | 0,00 | 0,00 | 0,00 | 0,00 |
| Opérations pour compte de tiers | | 0,00 | 0,00 | 0,00 | 0,00 |
| Restes à réaliser – reports | | 0,00 | 0,00 | 132 879,61 | 132 879,61 |
| RECETTES (2) | | 0,00 | 0,00 | 8 171,00 | 8 171,00 |
| Recettes de l'exercice | | 0,00 | 0,00 | 8 171,00 | 8 171,00 |
| 010 | Stocks | 0,00 | 0,00 | 0,00 | 0,00 |
| 021 | Virement de la sect° de fonctionnement | 0,00 | 0,00 | 0,00 | 0,00 |
| 024 | Produits des cessions d'immobilisations | 0,00 | 0,00 | 0,00 | 0,00 |
| 040 | Opérat° ordre transfert entre sections | 0,00 | 0,00 | 0,00 | 0,00 |
| 041 | Opérations patrimoniales | 0,00 | 0,00 | 0,00 | 0,00 |
| 10 | Dotations, fonds divers et réserves | 0,00 | 0,00 | 0,00 | 0,00 |
| 13 | Subventions d'investissement | 0,00 | 0,00 | 8 171,00 | 8 171,00 |
| 16 | Emprunts et dettes assimilées | 0,00 | 0,00 | 0,00 | 0,00 |
| 18 | Compte de liaison : affectat° (BA,régie) | 0,00 | 0,00 | 0,00 | 0,00 |



| (1) | Libellé | 40 Services communs | 41 Sports | 42 Jeunesse | |
|---------------------------------|---------------------------------------|------------------------|------------------|--------------------|--------------------|
| 20 | Immobilisations incorporelles | 0,00 | 0,00 | 0,00 | 0,00 |
| 204 | Subventions d'équipement versées | 0,00 | 0,00 | 0,00 | 0,00 |
| 21 | Immobilisations corporelles | 0,00 | 0,00 | 0,00 | 0,00 |
| 22 | Immobilisations reçues en affectation | 0,00 | 0,00 | 0,00 | 0,00 |
| 23 | Immobilisations en cours | 0,00 | 0,00 | 0,00 | 0,00 |
| 26 | Participat° et créances rattachées | 0,00 | 0,00 | 0,00 | 0,00 |
| 27 | Autres immobilisations financières | 0,00 | 0,00 | 0,00 | 0,00 |
| Opérations pour compte de tiers | | 0,00 | 0,00 | 0,00 | 0,00 |
| Restes à réaliser – reports | | 0,00 | 0,00 | 0,00 | 0,00 |
| SOLDE (2) | | -75 000,00 | -7 000,00 | -376 608,61 | -458 608,61 |

| (1) | Libellé | Sous-fonction 41 | | | | | Sous-fonction 42 | | |
|---------------------------------|--|-------------------------------------|---------------|-----------------|---|------------------------------------|------------------------------|--|--------------------------------|
| | | 411 Salles de sport, gymnases | 412 Stades | 413 Piscines | 414 Autres équipements sportifs ou de loisir | 415 Manifestations sportives | 421 Centres de loisirs | 422 Autres activités pour les jeunes | 423 Colonies de vacances |
| DEPENSES (2) | | 0,00 | 0,00 | 7 000,00 | 0,00 | 0,00 | 381 904,64 | 2 874,97 | 0,00 |
| Dépenses de l'exercice | | 0,00 | 0,00 | 7 000,00 | 0,00 | 0,00 | 250 400,00 | 1 500,00 | 0,00 |
| 010 | Stocks | 0,00 | 0,00 | 0,00 | 0,00 | 0,00 | 0,00 | 0,00 | 0,00 |
| 020 | Dépenses imprévues | 0,00 | 0,00 | 0,00 | 0,00 | 0,00 | 0,00 | 0,00 | 0,00 |
| 040 | Opérat° ordre transfert entre sections | 0,00 | 0,00 | 0,00 | 0,00 | 0,00 | 0,00 | 0,00 | 0,00 |
| 041 | Opérations patrimoniales | 0,00 | 0,00 | 0,00 | 0,00 | 0,00 | 0,00 | 0,00 | 0,00 |
| 10 | Dotations, fonds divers et réserves | 0,00 | 0,00 | 0,00 | 0,00 | 0,00 | 0,00 | 0,00 | 0,00 |
| 13 | Subventions d'investissement | 0,00 | 0,00 | 0,00 | 0,00 | 0,00 | 0,00 | 0,00 | 0,00 |
| 16 | Emprunts et dettes assimilées | 0,00 | 0,00 | 0,00 | 0,00 | 0,00 | 0,00 | 0,00 | 0,00 |
| 18 | Compte de liaison : affectat° (BA,régie) | 0,00 | 0,00 | 0,00 | 0,00 | 0,00 | 0,00 | 0,00 | 0,00 |
| 20 | Immobilisations incorporelles | 0,00 | 0,00 | 0,00 | 0,00 | 0,00 | 200 000,00 | 0,00 | 0,00 |
| 204 | Subventions d'équipement versées | 0,00 | 0,00 | 0,00 | 0,00 | 0,00 | 0,00 | 0,00 | 0,00 |
| 21 | Immobilisations corporelles | 0,00 | 0,00 | 7 000,00 | 0,00 | 0,00 | 50 400,00 | 1 500,00 | 0,00 |
| 22 | Immobilisations reçues en affectation | 0,00 | 0,00 | 0,00 | 0,00 | 0,00 | 0,00 | 0,00 | 0,00 |
| 23 | Immobilisations en cours | 0,00 | 0,00 | 0,00 | 0,00 | 0,00 | 0,00 | 0,00 | 0,00 |
| 26 | Participat° et créances rattachées | 0,00 | 0,00 | 0,00 | 0,00 | 0,00 | 0,00 | 0,00 | 0,00 |
| 27 | Autres immobilisations financières | 0,00 | 0,00 | 0,00 | 0,00 | 0,00 | 0,00 | 0,00 | 0,00 |
| Opérations d'équipement | | 0,00 | 0,00 | 0,00 | 0,00 | 0,00 | 0,00 | 0,00 | 0,00 |
| Opérations pour compte de tiers | | 0,00 | 0,00 | 0,00 | 0,00 | 0,00 | 0,00 | 0,00 | 0,00 |
| Restes à réaliser – reports | | 0,00 | 0,00 | 0,00 | 0,00 | 0,00 | 131 504,64 | 1 374,97 | 0,00 |
| RECETTES (2) | | 0,00 | 0,00 | 0,00 | 0,00 | 0,00 | 0,00 | 8 171,00 | 0,00 |
| Recettes de l'exercice | | 0,00 | 0,00 | 0,00 | 0,00 | 0,00 | 0,00 | 8 171,00 | 0,00 |
| 010 | Stocks | 0,00 | 0,00 | 0,00 | 0,00 | 0,00 | 0,00 | 0,00 | 0,00 |

MONT DE MARSAN AGGLOMERATION - MONT DE MARSAN AGGLOMERATION - BP - 2023

Envoyé en préfecture le 19/04/2023

Reçu en préfecture le 19/04/2023

Affiché/Publié le 19/04/2023

ID : 040-244000808-20230330-2023_03_0060-DE



| (1) | Libellé | Sous-fonction 41 | | | | | Centres de loisirs | Autres activités pour les jeunes | Colonies de vacances |
|---------------------------------|--|----------------------------------|---------------|------------------|---|---------------------------------|--------------------|----------------------------------|----------------------|
| | | 411 Salles de sport, gymnases | 412 Stades | 413 Piscines | 414 Autres équipements sportifs ou de loisir | 415 Manifestations sportives | | | |
| 021 | Virement de la sect° de fonctionnement | 0,00 | 0,00 | 0,00 | 0,00 | 0,00 | 0,00 | 0,00 | 0,00 |
| 024 | Produits des cessions d'immobilisations | 0,00 | 0,00 | 0,00 | 0,00 | 0,00 | 0,00 | 0,00 | 0,00 |
| 040 | Opérat° ordre transfert entre sections | 0,00 | 0,00 | 0,00 | 0,00 | 0,00 | 0,00 | 0,00 | 0,00 |
| 041 | Opérations patrimoniales | 0,00 | 0,00 | 0,00 | 0,00 | 0,00 | 0,00 | 0,00 | 0,00 |
| 10 | Dotations, fonds divers et réserves | 0,00 | 0,00 | 0,00 | 0,00 | 0,00 | 0,00 | 0,00 | 0,00 |
| 13 | Subventions d'investissement | 0,00 | 0,00 | 0,00 | 0,00 | 0,00 | 0,00 | 8 171,00 | 0,00 |
| 16 | Emprunts et dettes assimilées | 0,00 | 0,00 | 0,00 | 0,00 | 0,00 | 0,00 | 0,00 | 0,00 |
| 18 | Compte de liaison : affectat° (BA,régie) | 0,00 | 0,00 | 0,00 | 0,00 | 0,00 | 0,00 | 0,00 | 0,00 |
| 20 | Immobilisations incorporelles | 0,00 | 0,00 | 0,00 | 0,00 | 0,00 | 0,00 | 0,00 | 0,00 |
| 204 | Subventions d'équipement versées | 0,00 | 0,00 | 0,00 | 0,00 | 0,00 | 0,00 | 0,00 | 0,00 |
| 21 | Immobilisations corporelles | 0,00 | 0,00 | 0,00 | 0,00 | 0,00 | 0,00 | 0,00 | 0,00 |
| 22 | Immobilisations reçues en affectation | 0,00 | 0,00 | 0,00 | 0,00 | 0,00 | 0,00 | 0,00 | 0,00 |
| 23 | Immobilisations en cours | 0,00 | 0,00 | 0,00 | 0,00 | 0,00 | 0,00 | 0,00 | 0,00 |
| 26 | Participat° et créances rattachées | 0,00 | 0,00 | 0,00 | 0,00 | 0,00 | 0,00 | 0,00 | 0,00 |
| 27 | Autres immobilisations financières | 0,00 | 0,00 | 0,00 | 0,00 | 0,00 | 0,00 | 0,00 | 0,00 |
| Opérations pour compte de tiers | | 0,00 | 0,00 | 0,00 | 0,00 | 0,00 | 0,00 | 0,00 | 0,00 |
| Restes à réaliser – reports | | 0,00 | 0,00 | 0,00 | 0,00 | 0,00 | 0,00 | 0,00 | 0,00 |
| SOLDE (2) | | 0,00 | 0,00 | -7 000,00 | 0,00 | 0,00 | -381 904,64 | 5 296,03 | 0,00 |

(1) Pour le croisement par nature, le détail est fait selon le niveau de vote choisi par l'assemblée délibérante (chapitre, article ou article spécialisé).

(2) Le solde correspond à la différence entre les recettes et les dépenses. Les dépenses et les recettes correspondent à la somme des dépenses et des recettes de l'exercice ainsi que des restes à réaliser et des reports (lignes budgétaires 001 et 002). Les lignes reports 001 et 002 apparaissent à la colonne 01-Non ventilables.



IV – ANNEXES

ELEMENTS DU BILAN
PRESENTATION CROISEE PAR FONCTION – DETAIL INVESTISSEMENT

IV

A1.2

FONCTION 5 – Interventions sociales et santé

| (1) | Libellé | 51 Santé | 52 Interventions sociales | Total |
|---------------------------------|--|-------------|------------------------------|------------|
| DEPENSES (2) | | 82 914,49 | 191 543,65 | 274 458,14 |
| Dépenses de l'exercice | | 48 000,00 | 129 500,00 | 177 500,00 |
| 010 | Stocks | 0,00 | 0,00 | 0,00 |
| 020 | Dépenses imprévues | 0,00 | 0,00 | 0,00 |
| 040 | Opérat° ordre transfert entre sections | 0,00 | 0,00 | 0,00 |
| 041 | Opérations patrimoniales | 0,00 | 0,00 | 0,00 |
| 10 | Dotations, fonds divers et réserves | 0,00 | 0,00 | 0,00 |
| 13 | Subventions d'investissement | 0,00 | 0,00 | 0,00 |
| 16 | Emprunts et dettes assimilées | 0,00 | 27 000,00 | 27 000,00 |
| 18 | Compte de liaison : affectat° (BA,régie) | 0,00 | 0,00 | 0,00 |
| 20 | Immobilisations incorporelles | 0,00 | 0,00 | 0,00 |
| 204 | Subventions d'équipement versées | 0,00 | 0,00 | 0,00 |
| 21 | Immobilisations corporelles | 48 000,00 | 2 500,00 | 50 500,00 |
| 22 | Immobilisations reçues en affectation | 0,00 | 0,00 | 0,00 |
| 23 | Immobilisations en cours | 0,00 | 0,00 | 0,00 |
| 26 | Participat° et créances rattachées | 0,00 | 0,00 | 0,00 |
| 27 | Autres immobilisations financières | 0,00 | 0,00 | 0,00 |
| Opérations d'équipement | | 0,00 | 100 000,00 | 100 000,00 |
| 600 | AIRES GENS DU VOYAGE | 0,00 | 100 000,00 | 100 000,00 |
| Opérations pour compte de tiers | | 0,00 | 0,00 | 0,00 |
| Restes à réaliser – reports | | 34 914,49 | 62 043,65 | 96 958,14 |
| RECETTES (2) | | 0,00 | 20 050,00 | 20 050,00 |
| Recettes de l'exercice | | 0,00 | 20 000,00 | 20 000,00 |
| 010 | Stocks | 0,00 | 0,00 | 0,00 |
| 021 | Virement de la sect° de fonctionnement | 0,00 | 0,00 | 0,00 |
| 024 | Produits des cessions d'immobilisations | 0,00 | 0,00 | 0,00 |
| 040 | Opérat° ordre transfert entre sections | 0,00 | 0,00 | 0,00 |
| 041 | Opérations patrimoniales | 0,00 | 0,00 | 0,00 |
| 10 | Dotations, fonds divers et réserves | 0,00 | 0,00 | 0,00 |
| 13 | Subventions d'investissement | 0,00 | 0,00 | 0,00 |
| 16 | Emprunts et dettes assimilées | 0,00 | 20 000,00 | 20 000,00 |



| (1) | Libellé | 51 Santé | 52 Interventions sociales | |
|---------------------------------|--|-------------|------------------------------|-------------|
| 18 | Compte de liaison : affectat° (BA,régie) | 0,00 | 0,00 | 0,00 |
| 20 | Immobilisations incorporelles | 0,00 | 0,00 | 0,00 |
| 204 | Subventions d'équipement versées | 0,00 | 0,00 | 0,00 |
| 21 | Immobilisations corporelles | 0,00 | 0,00 | 0,00 |
| 22 | Immobilisations reçues en affectation | 0,00 | 0,00 | 0,00 |
| 23 | Immobilisations en cours | 0,00 | 0,00 | 0,00 |
| 26 | Participat° et créances rattachées | 0,00 | 0,00 | 0,00 |
| 27 | Autres immobilisations financières | 0,00 | 0,00 | 0,00 |
| Opérations pour compte de tiers | | 0,00 | 0,00 | 0,00 |
| Restes à réaliser – reports | | 0,00 | 50,00 | 50,00 |
| SOLDE (2) | | -82 914,49 | -171 493,65 | -254 408,14 |

| (1) | Libellé | Sous-fonction 51 | | | Sous-fonction 52 | | | | |
|---------------------------------|--|-------------------------|---|--|-------------------------|---|---|--|------------------------|
| | | 510 Services communs | 511 Dispensaires, autres établist sanitaires | 512 Actions de prévention sanitaire | 520 Services communs | 521 Services à caractère social handicapés | 522 Act° pour l'enfance et l'adolescence | 523 Act° pour personnes en difficulté | 524 Autres services |
| DEPENSES (2) | | 0,00 | 0,00 | 82 914,49 | 0,00 | 0,00 | 0,00 | 17 943,65 | 173 600,00 |
| Dépenses de l'exercice | | 0,00 | 0,00 | 48 000,00 | 0,00 | 0,00 | 0,00 | 2 500,00 | 127 000,00 |
| 010 | Stocks | 0,00 | 0,00 | 0,00 | 0,00 | 0,00 | 0,00 | 0,00 | 0,00 |
| 020 | Dépenses imprévues | 0,00 | 0,00 | 0,00 | 0,00 | 0,00 | 0,00 | 0,00 | 0,00 |
| 040 | Opérat° ordre transfert entre sections | 0,00 | 0,00 | 0,00 | 0,00 | 0,00 | 0,00 | 0,00 | 0,00 |
| 041 | Opérations patrimoniales | 0,00 | 0,00 | 0,00 | 0,00 | 0,00 | 0,00 | 0,00 | 0,00 |
| 10 | Dotations, fonds divers et réserves | 0,00 | 0,00 | 0,00 | 0,00 | 0,00 | 0,00 | 0,00 | 0,00 |
| 13 | Subventions d'investissement | 0,00 | 0,00 | 0,00 | 0,00 | 0,00 | 0,00 | 0,00 | 0,00 |
| 16 | Emprunts et dettes assimilées | 0,00 | 0,00 | 0,00 | 0,00 | 0,00 | 0,00 | 0,00 | 27 000,00 |
| 18 | Compte de liaison : affectat° (BA,régie) | 0,00 | 0,00 | 0,00 | 0,00 | 0,00 | 0,00 | 0,00 | 0,00 |
| 20 | Immobilisations incorporelles | 0,00 | 0,00 | 0,00 | 0,00 | 0,00 | 0,00 | 0,00 | 0,00 |
| 204 | Subventions d'équipement versées | 0,00 | 0,00 | 0,00 | 0,00 | 0,00 | 0,00 | 0,00 | 0,00 |
| 21 | Immobilisations corporelles | 0,00 | 0,00 | 48 000,00 | 0,00 | 0,00 | 0,00 | 2 500,00 | 0,00 |
| 22 | Immobilisations reçues en affectation | 0,00 | 0,00 | 0,00 | 0,00 | 0,00 | 0,00 | 0,00 | 0,00 |
| 23 | Immobilisations en cours | 0,00 | 0,00 | 0,00 | 0,00 | 0,00 | 0,00 | 0,00 | 0,00 |
| 26 | Participat° et créances rattachées | 0,00 | 0,00 | 0,00 | 0,00 | 0,00 | 0,00 | 0,00 | 0,00 |
| 27 | Autres immobilisations financières | 0,00 | 0,00 | 0,00 | 0,00 | 0,00 | 0,00 | 0,00 | 0,00 |
| Opérations d'équipement | | 0,00 | 0,00 | 0,00 | 0,00 | 0,00 | 0,00 | 0,00 | 100 000,00 |
| 600 | AIRES GENS DU VOYAGE | 0,00 | 0,00 | 0,00 | 0,00 | 0,00 | 0,00 | 0,00 | 100 000,00 |
| Opérations pour compte de tiers | | 0,00 | 0,00 | 0,00 | 0,00 | 0,00 | 0,00 | 0,00 | 0,00 |
| Restes à réaliser – reports | | 0,00 | 0,00 | 34 914,49 | 0,00 | 0,00 | 0,00 | 15 443,65 | 46 600,00 |
| RECETTES (2) | | 0,00 | 0,00 | 0,00 | 0,00 | 0,00 | 0,00 | 0,00 | 20 050,00 |



| (1) | Libellé | Sous-fonction 51 | | | Sous-fonction 52 | | | | |
|-----|--|----------------------------|--|---|----------------------------|---|--|--|------------------------|
| | | 510 Services communs | 511 Dispensaires, autres établist sanitaires | 512 Actions de prévention sanitaire | 520 Services communs | 521 Services à caractère social handicapés | 522 Act° pour l'enfance et l'adolescence | 523 Act° pour personnes en difficulté | 524 Autres services |
| | Recettes de l'exercice | 0,00 | 0,00 | 0,00 | 0,00 | 0,00 | 0,00 | 0,00 | 20 000,00 |
| 010 | Stocks | 0,00 | 0,00 | 0,00 | 0,00 | 0,00 | 0,00 | 0,00 | 0,00 |
| 021 | Virement de la sect° de fonctionnement | 0,00 | 0,00 | 0,00 | 0,00 | 0,00 | 0,00 | 0,00 | 0,00 |
| 024 | Produits des cessions d'immobilisations | 0,00 | 0,00 | 0,00 | 0,00 | 0,00 | 0,00 | 0,00 | 0,00 |
| 040 | Opérat° ordre transfert entre sections | 0,00 | 0,00 | 0,00 | 0,00 | 0,00 | 0,00 | 0,00 | 0,00 |
| 041 | Opérations patrimoniales | 0,00 | 0,00 | 0,00 | 0,00 | 0,00 | 0,00 | 0,00 | 0,00 |
| 10 | Dotations, fonds divers et réserves | 0,00 | 0,00 | 0,00 | 0,00 | 0,00 | 0,00 | 0,00 | 0,00 |
| 13 | Subventions d'investissement | 0,00 | 0,00 | 0,00 | 0,00 | 0,00 | 0,00 | 0,00 | 0,00 |
| 16 | Emprunts et dettes assimilées | 0,00 | 0,00 | 0,00 | 0,00 | 0,00 | 0,00 | 0,00 | 20 000,00 |
| 18 | Compte de liaison : affectat° (BA,régie) | 0,00 | 0,00 | 0,00 | 0,00 | 0,00 | 0,00 | 0,00 | 0,00 |
| 20 | Immobilisations incorporelles | 0,00 | 0,00 | 0,00 | 0,00 | 0,00 | 0,00 | 0,00 | 0,00 |
| 204 | Subventions d'équipement versées | 0,00 | 0,00 | 0,00 | 0,00 | 0,00 | 0,00 | 0,00 | 0,00 |
| 21 | Immobilisations corporelles | 0,00 | 0,00 | 0,00 | 0,00 | 0,00 | 0,00 | 0,00 | 0,00 |
| 22 | Immobilisations reçues en affectation | 0,00 | 0,00 | 0,00 | 0,00 | 0,00 | 0,00 | 0,00 | 0,00 |
| 23 | Immobilisations en cours | 0,00 | 0,00 | 0,00 | 0,00 | 0,00 | 0,00 | 0,00 | 0,00 |
| 26 | Participat° et créances rattachées | 0,00 | 0,00 | 0,00 | 0,00 | 0,00 | 0,00 | 0,00 | 0,00 |
| 27 | Autres immobilisations financières | 0,00 | 0,00 | 0,00 | 0,00 | 0,00 | 0,00 | 0,00 | 0,00 |
| | Opérations pour compte de tiers | 0,00 | 0,00 | 0,00 | 0,00 | 0,00 | 0,00 | 0,00 | 0,00 |
| | Restes à réaliser – reports | 0,00 | 0,00 | 0,00 | 0,00 | 0,00 | 0,00 | 0,00 | 50,00 |
| | SOLDE (2) | 0,00 | 0,00 | -82 914,49 | 0,00 | 0,00 | 0,00 | -17 943,65 | -153 550,00 |

(1) Pour le croisement par nature, le détail est fait selon le niveau de vote choisi par l'assemblée délibérante (chapitre, article ou article spécialisé).

(2) Le solde correspond à la différence entre les recettes et les dépenses. Les dépenses et les recettes correspondent à la somme des dépenses et des recettes de l'exercice ainsi que des restes à réaliser et des reports (lignes budgétaires 001 et 002). Les lignes reports 001 et 002 apparaissent à la colonne 01-Non ventilables.



IV – ANNEXES

ELEMENTS DU BILAN
PRESENTATION CROISEE PAR FONCTION – DETAIL INVESTISSEMENT

IV

A1.2

FONCTION 6 – Famille

| (1) | Libellé | 60 Services communs | 61 Services en faveur des personnes âgées | 62 Actions en faveur de la maternité | 63 Aides à la famille | 64 Crèches et garderies | Total |
|---------------------------------|--|------------------------|---|--|--------------------------|----------------------------|-------|
| DEPENSES (2) | | 0,00 | 0,00 | 0,00 | 0,00 | 0,00 | 0,00 |
| Dépenses de l'exercice | | 0,00 | 0,00 | 0,00 | 0,00 | 0,00 | 0,00 |
| 010 | Stocks | 0,00 | 0,00 | 0,00 | 0,00 | 0,00 | 0,00 |
| 020 | Dépenses imprévues | 0,00 | 0,00 | 0,00 | 0,00 | 0,00 | 0,00 |
| 040 | Opérat° ordre transfert entre sections | 0,00 | 0,00 | 0,00 | 0,00 | 0,00 | 0,00 |
| 041 | Opérations patrimoniales | 0,00 | 0,00 | 0,00 | 0,00 | 0,00 | 0,00 |
| 10 | Dotations, fonds divers et réserves | 0,00 | 0,00 | 0,00 | 0,00 | 0,00 | 0,00 |
| 13 | Subventions d'investissement | 0,00 | 0,00 | 0,00 | 0,00 | 0,00 | 0,00 |
| 16 | Emprunts et dettes assimilées | 0,00 | 0,00 | 0,00 | 0,00 | 0,00 | 0,00 |
| 18 | Compte de liaison : affectat° (BA,régie) | 0,00 | 0,00 | 0,00 | 0,00 | 0,00 | 0,00 |
| 20 | Immobilisations incorporelles | 0,00 | 0,00 | 0,00 | 0,00 | 0,00 | 0,00 |
| 204 | Subventions d'équipement versées | 0,00 | 0,00 | 0,00 | 0,00 | 0,00 | 0,00 |
| 21 | Immobilisations corporelles | 0,00 | 0,00 | 0,00 | 0,00 | 0,00 | 0,00 |
| 22 | Immobilisations reçues en affectation | 0,00 | 0,00 | 0,00 | 0,00 | 0,00 | 0,00 |
| 23 | Immobilisations en cours | 0,00 | 0,00 | 0,00 | 0,00 | 0,00 | 0,00 |
| 26 | Participat° et créances rattachées | 0,00 | 0,00 | 0,00 | 0,00 | 0,00 | 0,00 |
| 27 | Autres immobilisations financières | 0,00 | 0,00 | 0,00 | 0,00 | 0,00 | 0,00 |
| Opérations d'équipement | | 0,00 | 0,00 | 0,00 | 0,00 | 0,00 | 0,00 |
| Opérations pour compte de tiers | | 0,00 | 0,00 | 0,00 | 0,00 | 0,00 | 0,00 |
| Restes à réaliser – reports | | 0,00 | 0,00 | 0,00 | 0,00 | 0,00 | 0,00 |
| RECETTES (2) | | 0,00 | 0,00 | 0,00 | 0,00 | 0,00 | 0,00 |
| Recettes de l'exercice | | 0,00 | 0,00 | 0,00 | 0,00 | 0,00 | 0,00 |
| 010 | Stocks | 0,00 | 0,00 | 0,00 | 0,00 | 0,00 | 0,00 |
| 021 | Virement de la sect° de fonctionnement | 0,00 | 0,00 | 0,00 | 0,00 | 0,00 | 0,00 |
| 024 | Produits des cessions d'immobilisations | 0,00 | 0,00 | 0,00 | 0,00 | 0,00 | 0,00 |
| 040 | Opérat° ordre transfert entre sections | 0,00 | 0,00 | 0,00 | 0,00 | 0,00 | 0,00 |
| 041 | Opérations patrimoniales | 0,00 | 0,00 | 0,00 | 0,00 | 0,00 | 0,00 |
| 10 | Dotations, fonds divers et réserves | 0,00 | 0,00 | 0,00 | 0,00 | 0,00 | 0,00 |
| 13 | Subventions d'investissement | 0,00 | 0,00 | 0,00 | 0,00 | 0,00 | 0,00 |
| 16 | Emprunts et dettes assimilées | 0,00 | 0,00 | 0,00 | 0,00 | 0,00 | 0,00 |



| (1) | Libellé | 60 Services communs | 61 Services en faveur des personnes âgées | 62 Actions en faveur de la maternité | 63 Aides à la famille | Crédits | Total |
|---------------------------------|--|------------------------|---|--|--------------------------|-------------|-------------|
| 18 | Compte de liaison : affectat° (BA,régie) | 0,00 | 0,00 | 0,00 | 0,00 | 0,00 | 0,00 |
| 20 | Immobilisations incorporelles | 0,00 | 0,00 | 0,00 | 0,00 | 0,00 | 0,00 |
| 204 | Subventions d'équipement versées | 0,00 | 0,00 | 0,00 | 0,00 | 0,00 | 0,00 |
| 21 | Immobilisations corporelles | 0,00 | 0,00 | 0,00 | 0,00 | 0,00 | 0,00 |
| 22 | Immobilisations reçues en affectation | 0,00 | 0,00 | 0,00 | 0,00 | 0,00 | 0,00 |
| 23 | Immobilisations en cours | 0,00 | 0,00 | 0,00 | 0,00 | 0,00 | 0,00 |
| 26 | Participat° et créances rattachées | 0,00 | 0,00 | 0,00 | 0,00 | 0,00 | 0,00 |
| 27 | Autres immobilisations financières | 0,00 | 0,00 | 0,00 | 0,00 | 0,00 | 0,00 |
| Opérations pour compte de tiers | | 0,00 | 0,00 | 0,00 | 0,00 | 0,00 | 0,00 |
| Restes à réaliser – reports | | 0,00 | 0,00 | 0,00 | 0,00 | 0,00 | 0,00 |
| SOLDE (2) | | 0,00 | 0,00 | 0,00 | 0,00 | 0,00 | 0,00 |

(1) Pour le croisement par nature, le détail est fait selon le niveau de vote choisi par l'assemblée délibérante (chapitre, article ou article spécialisé).

(2) Le solde correspond à la différence entre les recettes et les dépenses. Les dépenses et les recettes correspondent à la somme des dépenses et des recettes de l'exercice ainsi que des restes à réaliser et des reports (lignes budgétaires 001 et 002). Les lignes reports 001 et 002 apparaissent à la colonne 01-Non ventilables.



IV – ANNEXES

ELEMENTS DU BILAN
PRESENTATION CROISEE PAR FONCTION – DETAIL INVESTISSEMENT

IV

A1.2

FONCTION 7 – Logement

| (1) | Libellé | 70 Services communs | 71 Parc privé de la ville | 72 Aide au secteur locatif | 73 Aides à l'accession à la propriété | Total |
|---------------------------------|--|------------------------|------------------------------|-------------------------------|--|-------------------|
| DEPENSES (2) | | 74 854,00 | 50 000,00 | 551 430,59 | 0,00 | 676 284,59 |
| Dépenses de l'exercice | | 60 000,00 | 50 000,00 | 520 000,00 | 0,00 | 630 000,00 |
| 010 | Stocks | 0,00 | 0,00 | 0,00 | 0,00 | 0,00 |
| 020 | Dépenses imprévues | 0,00 | 0,00 | 0,00 | 0,00 | 0,00 |
| 040 | Opérat° ordre transfert entre sections | 0,00 | 0,00 | 0,00 | 0,00 | 0,00 |
| 041 | Opérations patrimoniales | 0,00 | 0,00 | 0,00 | 0,00 | 0,00 |
| 10 | Dotations, fonds divers et réserves | 0,00 | 0,00 | 0,00 | 0,00 | 0,00 |
| 13 | Subventions d'investissement | 0,00 | 0,00 | 0,00 | 0,00 | 0,00 |
| 16 | Emprunts et dettes assimilées | 0,00 | 0,00 | 0,00 | 0,00 | 0,00 |
| 18 | Compte de liaison : affectat° (BA,régie) | 0,00 | 0,00 | 0,00 | 0,00 | 0,00 |
| 20 | Immobilisations incorporelles | 0,00 | 50 000,00 | 120 000,00 | 0,00 | 170 000,00 |
| 204 | Subventions d'équipement versées | 60 000,00 | 0,00 | 400 000,00 | 0,00 | 460 000,00 |
| 21 | Immobilisations corporelles | 0,00 | 0,00 | 0,00 | 0,00 | 0,00 |
| 22 | Immobilisations reçues en affectation | 0,00 | 0,00 | 0,00 | 0,00 | 0,00 |
| 23 | Immobilisations en cours | 0,00 | 0,00 | 0,00 | 0,00 | 0,00 |
| 26 | Participat° et créances rattachées | 0,00 | 0,00 | 0,00 | 0,00 | 0,00 |
| 27 | Autres immobilisations financières | 0,00 | 0,00 | 0,00 | 0,00 | 0,00 |
| Opérations d'équipement | | 0,00 | 0,00 | 0,00 | 0,00 | 0,00 |
| Opérations pour compte de tiers | | 0,00 | 0,00 | 0,00 | 0,00 | 0,00 |
| Restes à réaliser – reports | | 14 854,00 | 0,00 | 31 430,59 | 0,00 | 46 284,59 |
| RECETTES (2) | | 0,00 | 0,00 | 38 710,00 | 0,00 | 38 710,00 |
| Recettes de l'exercice | | 0,00 | 0,00 | 38 710,00 | 0,00 | 38 710,00 |
| 010 | Stocks | 0,00 | 0,00 | 0,00 | 0,00 | 0,00 |
| 021 | Virement de la sect° de fonctionnement | 0,00 | 0,00 | 0,00 | 0,00 | 0,00 |
| 024 | Produits des cessions d'immobilisations | 0,00 | 0,00 | 0,00 | 0,00 | 0,00 |
| 040 | Opérat° ordre transfert entre sections | 0,00 | 0,00 | 0,00 | 0,00 | 0,00 |
| 041 | Opérations patrimoniales | 0,00 | 0,00 | 0,00 | 0,00 | 0,00 |
| 10 | Dotations, fonds divers et réserves | 0,00 | 0,00 | 0,00 | 0,00 | 0,00 |
| 13 | Subventions d'investissement | 0,00 | 0,00 | 38 710,00 | 0,00 | 38 710,00 |
| 16 | Emprunts et dettes assimilées | 0,00 | 0,00 | 0,00 | 0,00 | 0,00 |
| 18 | Compte de liaison : affectat° (BA,régie) | 0,00 | 0,00 | 0,00 | 0,00 | 0,00 |

MONT DE MARSAN AGGLOMERATION - MONT DE MARSAN AGGLOMERATION - BP - 2023

Envoyé en préfecture le 19/04/2023

Reçu en préfecture le 19/04/2023



Affiché/Publié le 19/04/2023 Total

ID : 040-244000808-20230330-2023_03_0660-DE

| (1) | Libellé | 70 Services communs | 71 Parc privé de la ville | 72 Aide au secteur locatif | Aides à l'accès | Total |
|---------------------------------|---------------------------------------|------------------------|------------------------------|-------------------------------|-----------------|--------------------|
| 20 | Immobilisations incorporelles | 0,00 | 0,00 | 0,00 | 0,00 | 0,00 |
| 204 | Subventions d'équipement versées | 0,00 | 0,00 | 0,00 | 0,00 | 0,00 |
| 21 | Immobilisations corporelles | 0,00 | 0,00 | 0,00 | 0,00 | 0,00 |
| 22 | Immobilisations reçues en affectation | 0,00 | 0,00 | 0,00 | 0,00 | 0,00 |
| 23 | Immobilisations en cours | 0,00 | 0,00 | 0,00 | 0,00 | 0,00 |
| 26 | Participat° et créances rattachées | 0,00 | 0,00 | 0,00 | 0,00 | 0,00 |
| 27 | Autres immobilisations financières | 0,00 | 0,00 | 0,00 | 0,00 | 0,00 |
| Opérations pour compte de tiers | | 0,00 | 0,00 | 0,00 | 0,00 | 0,00 |
| Restes à réaliser – reports | | 0,00 | 0,00 | 0,00 | 0,00 | 0,00 |
| SOLDE (2) | | -74 854,00 | -50 000,00 | -512 720,59 | 0,00 | -637 574,59 |

(1) Pour le croisement par nature, le détail est fait selon le niveau de vote choisi par l'assemblée délibérante (chapitre, article ou article spécialisé).

(2) Le solde correspond à la différence entre les recettes et les dépenses. Les dépenses et les recettes correspondent à la somme des dépenses et des recettes de l'exercice ainsi que des restes à réaliser et des reports (lignes budgétaires 001 et 002). Les lignes reports 001 et 002 apparaissent à la colonne 01-Non ventilables.



IV – ANNEXES

ELEMENTS DU BILAN
PRESENTATION CROISEE PAR FONCTION – DETAIL INVESTISSEMENT

IV

A1.2

FONCTION 8 – Aménagement et services urbains, environnement

| (1) | Libellé | 81 Services urbains | 82 Aménagement urbain | 83 Environnement | Total |
|---------------------------------|--|------------------------|--------------------------|---------------------|--------------|
| DEPENSES (2) | | 0,00 | 6 070 716,05 | 209 435,78 | 6 280 151,83 |
| Dépenses de l'exercice | | 0,00 | 4 789 586,00 | 181 000,00 | 4 970 586,00 |
| 010 | Stocks | 0,00 | 0,00 | 0,00 | 0,00 |
| 020 | Dépenses imprévues | 0,00 | 0,00 | 0,00 | 0,00 |
| 040 | Opérat° ordre transfert entre sections | 0,00 | 0,00 | 0,00 | 0,00 |
| 041 | Opérations patrimoniales | 0,00 | 0,00 | 0,00 | 0,00 |
| 10 | Dotations, fonds divers et réserves | 0,00 | 0,00 | 0,00 | 0,00 |
| 13 | Subventions d'investissement | 0,00 | 0,00 | 0,00 | 0,00 |
| 16 | Emprunts et dettes assimilées | 0,00 | 273 830,00 | 0,00 | 273 830,00 |
| 18 | Compte de liaison : affectat° (BA,régie) | 0,00 | 0,00 | 0,00 | 0,00 |
| 20 | Immobilisations incorporelles | 0,00 | 20 080,00 | 6 000,00 | 26 080,00 |
| 204 | Subventions d'équipement versées | 0,00 | 112 370,00 | 0,00 | 112 370,00 |
| 21 | Immobilisations corporelles | 0,00 | 130 600,00 | 175 000,00 | 305 600,00 |
| 22 | Immobilisations reçues en affectation | 0,00 | 0,00 | 0,00 | 0,00 |
| 23 | Immobilisations en cours | 0,00 | 150 000,00 | 0,00 | 150 000,00 |
| 26 | Participat° et créances rattachées | 0,00 | 0,00 | 0,00 | 0,00 |
| 27 | Autres immobilisations financières | 0,00 | 0,00 | 0,00 | 0,00 |
| Opérations d'équipement | | 0,00 | 4 102 706,00 | 0,00 | 4 102 706,00 |
| 1001 | VOIRIE MONT DE MARSAN | 0,00 | 0,00 | 0,00 | 0,00 |
| 1004 | VOIRIE GRAND TRAVAUX | 0,00 | 110 000,00 | 0,00 | 110 000,00 |
| 1006 | PROGRAMME ANNUEL DE VOIRIE | 0,00 | 3 992 706,00 | 0,00 | 3 992 706,00 |
| Opérations pour compte de tiers | | 0,00 | 0,00 | 0,00 | 0,00 |
| Restes à réaliser – reports | | 0,00 | 1 281 130,05 | 28 435,78 | 1 309 565,83 |
| RECETTES (2) | | 0,00 | 1 554 820,00 | 73 624,00 | 1 628 444,00 |
| Recettes de l'exercice | | 0,00 | 844 300,00 | 0,00 | 844 300,00 |
| 010 | Stocks | 0,00 | 0,00 | 0,00 | 0,00 |
| 021 | Virement de la sect° de fonctionnement | 0,00 | 0,00 | 0,00 | 0,00 |
| 024 | Produits des cessions d'immobilisations | 0,00 | 0,00 | 0,00 | 0,00 |
| 040 | Opérat° ordre transfert entre sections | 0,00 | 0,00 | 0,00 | 0,00 |
| 041 | Opérations patrimoniales | 0,00 | 0,00 | 0,00 | 0,00 |
| 10 | Dotations, fonds divers et réserves | 0,00 | 0,00 | 0,00 | 0,00 |



| (1) | Libellé | 81 Services urbains | 82 Aménagement urbain | 83 Environnement | |
|---------------------------------|--|------------------------|--------------------------|---------------------|----------------------|
| 13 | Subventions d'investissement | 0,00 | 844 300,00 | 0,00 | 844 300,00 |
| 16 | Emprunts et dettes assimilées | 0,00 | 0,00 | 0,00 | 0,00 |
| 18 | Compte de liaison : affectat° (BA,régie) | 0,00 | 0,00 | 0,00 | 0,00 |
| 20 | Immobilisations incorporelles | 0,00 | 0,00 | 0,00 | 0,00 |
| 204 | Subventions d'équipement versées | 0,00 | 0,00 | 0,00 | 0,00 |
| 21 | Immobilisations corporelles | 0,00 | 0,00 | 0,00 | 0,00 |
| 22 | Immobilisations reçues en affectation | 0,00 | 0,00 | 0,00 | 0,00 |
| 23 | Immobilisations en cours | 0,00 | 0,00 | 0,00 | 0,00 |
| 26 | Participat° et créances rattachées | 0,00 | 0,00 | 0,00 | 0,00 |
| 27 | Autres immobilisations financières | 0,00 | 0,00 | 0,00 | 0,00 |
| Opérations pour compte de tiers | | 0,00 | 0,00 | 0,00 | 0,00 |
| Restes à réaliser – reports | | 0,00 | 710 520,00 | 73 624,00 | 784 144,00 |
| SOLDE (2) | | 0,00 | -4 515 896,05 | -135 811,78 | -4 651 707,83 |

| (1) | Libellé | Sous-fonction 81 | | | | | | |
|------------------------|--|-------------------------|------------------------------|--|-------------------------|-------------------------|---------------------------|---|
| | | 810 Services communs | 811 Eau et assainissement | 812 Collecte et traitement ordures ménagères | 813 Propreté urbaine | 814 Eclairage public | 815 Transports urbains | 816 Autres réseaux et services divers |
| DEPENSES (2) | | 0,00 | 0,00 | 0,00 | 0,00 | 0,00 | 0,00 | 0,00 |
| Dépenses de l'exercice | | 0,00 | 0,00 | 0,00 | 0,00 | 0,00 | 0,00 | 0,00 |
| 010 | Stocks | 0,00 | 0,00 | 0,00 | 0,00 | 0,00 | 0,00 | 0,00 |
| 020 | Dépenses imprévues | 0,00 | 0,00 | 0,00 | 0,00 | 0,00 | 0,00 | 0,00 |
| 040 | Opérat° ordre transfert entre sections | 0,00 | 0,00 | 0,00 | 0,00 | 0,00 | 0,00 | 0,00 |
| 041 | Opérations patrimoniales | 0,00 | 0,00 | 0,00 | 0,00 | 0,00 | 0,00 | 0,00 |
| 10 | Dotations, fonds divers et réserves | 0,00 | 0,00 | 0,00 | 0,00 | 0,00 | 0,00 | 0,00 |
| 13 | Subventions d'investissement | 0,00 | 0,00 | 0,00 | 0,00 | 0,00 | 0,00 | 0,00 |
| 16 | Emprunts et dettes assimilées | 0,00 | 0,00 | 0,00 | 0,00 | 0,00 | 0,00 | 0,00 |
| 18 | Compte de liaison : affectat° (BA,régie) | 0,00 | 0,00 | 0,00 | 0,00 | 0,00 | 0,00 | 0,00 |
| 20 | Immobilisations incorporelles | 0,00 | 0,00 | 0,00 | 0,00 | 0,00 | 0,00 | 0,00 |
| 204 | Subventions d'équipement versées | 0,00 | 0,00 | 0,00 | 0,00 | 0,00 | 0,00 | 0,00 |
| 21 | Immobilisations corporelles | 0,00 | 0,00 | 0,00 | 0,00 | 0,00 | 0,00 | 0,00 |
| 22 | Immobilisations reçues en affectation | 0,00 | 0,00 | 0,00 | 0,00 | 0,00 | 0,00 | 0,00 |
| 23 | Immobilisations en cours | 0,00 | 0,00 | 0,00 | 0,00 | 0,00 | 0,00 | 0,00 |



| (1) | Libellé | Sous-fonction 81 | | | | | | |
|---------------------------------|---|-------------------------|------------------------------|--|-------------------------|-------------------------|--------------------|--------------------------------------|
| | | 810 Services communs | 811 Eau et assainissement | 812 Collecte et traitement ordures ménagères | 813 Propreté urbaine | 814 Eclairage public | Transports urbains | Autres réseaux et services divers |
| 26 | Participat° et créances rattachées | 0,00 | 0,00 | 0,00 | 0,00 | 0,00 | 0,00 | 0,00 |
| 27 | Autres immobilisations financières | 0,00 | 0,00 | 0,00 | 0,00 | 0,00 | 0,00 | 0,00 |
| Opérations d'équipement | | 0,00 | 0,00 | 0,00 | 0,00 | 0,00 | 0,00 | 0,00 |
| 1001 | VOIRIE MONT DE MARSAN | 0,00 | 0,00 | 0,00 | 0,00 | 0,00 | 0,00 | 0,00 |
| 1004 | VOIRIE GRAND TRAVAUX | 0,00 | 0,00 | 0,00 | 0,00 | 0,00 | 0,00 | 0,00 |
| 1006 | PROGRAMME ANNUEL DE VOIRIE | 0,00 | 0,00 | 0,00 | 0,00 | 0,00 | 0,00 | 0,00 |
| Opérations pour compte de tiers | | 0,00 | 0,00 | 0,00 | 0,00 | 0,00 | 0,00 | 0,00 |
| Restes à réaliser – reports | | 0,00 | 0,00 | 0,00 | 0,00 | 0,00 | 0,00 | 0,00 |
| RECETTES (2) | | 0,00 | 0,00 | 0,00 | 0,00 | 0,00 | 0,00 | 0,00 |
| Recettes de l'exercice | | 0,00 | 0,00 | 0,00 | 0,00 | 0,00 | 0,00 | 0,00 |
| 010 | Stocks | 0,00 | 0,00 | 0,00 | 0,00 | 0,00 | 0,00 | 0,00 |
| 021 | Virement de la sect° de fonctionnement | 0,00 | 0,00 | 0,00 | 0,00 | 0,00 | 0,00 | 0,00 |
| 024 | Produits des cessions d'immobilisations | 0,00 | 0,00 | 0,00 | 0,00 | 0,00 | 0,00 | 0,00 |
| 040 | Opérat° ordre transfert entre sections | 0,00 | 0,00 | 0,00 | 0,00 | 0,00 | 0,00 | 0,00 |
| 041 | Opérations patrimoniales | 0,00 | 0,00 | 0,00 | 0,00 | 0,00 | 0,00 | 0,00 |
| 10 | Dotations, fonds divers et réserves | 0,00 | 0,00 | 0,00 | 0,00 | 0,00 | 0,00 | 0,00 |
| 13 | Subventions d'investissement | 0,00 | 0,00 | 0,00 | 0,00 | 0,00 | 0,00 | 0,00 |
| 16 | Emprunts et dettes assimilées | 0,00 | 0,00 | 0,00 | 0,00 | 0,00 | 0,00 | 0,00 |
| 18 | Compte de liaison : affectat° (BA,régie) | 0,00 | 0,00 | 0,00 | 0,00 | 0,00 | 0,00 | 0,00 |
| 20 | Immobilisations incorporelles | 0,00 | 0,00 | 0,00 | 0,00 | 0,00 | 0,00 | 0,00 |
| 204 | Subventions d'équipement versées | 0,00 | 0,00 | 0,00 | 0,00 | 0,00 | 0,00 | 0,00 |
| 21 | Immobilisations corporelles | 0,00 | 0,00 | 0,00 | 0,00 | 0,00 | 0,00 | 0,00 |
| 22 | Immobilisations reçues en affectation | 0,00 | 0,00 | 0,00 | 0,00 | 0,00 | 0,00 | 0,00 |
| 23 | Immobilisations en cours | 0,00 | 0,00 | 0,00 | 0,00 | 0,00 | 0,00 | 0,00 |
| 26 | Participat° et créances rattachées | 0,00 | 0,00 | 0,00 | 0,00 | 0,00 | 0,00 | 0,00 |



| (1) | Libellé | Sous-fonction 81 | | | | | | Transports urbains | Autres réseaux et services divers |
|---------------------------------|------------------------------------|-------------------------|------------------------------|---|-------------------------|-------------------------|-------------|--------------------|-----------------------------------|
| | | 810 Services communs | 811 Eau et assainissement | 812 Collecte et traitement ordures ménagères | 813 Propreté urbaine | 814 Eclairage public | | | |
| 27 | Autres immobilisations financières | 0,00 | 0,00 | 0,00 | 0,00 | 0,00 | 0,00 | 0,00 | |
| Opérations pour compte de tiers | | 0,00 | 0,00 | 0,00 | 0,00 | 0,00 | 0,00 | 0,00 | |
| Restes à réaliser – reports | | 0,00 | 0,00 | 0,00 | 0,00 | 0,00 | 0,00 | 0,00 | |
| SOLDE (2) | | 0,00 | 0,00 | 0,00 | 0,00 | 0,00 | 0,00 | 0,00 | |

| (1) | Libellé | Sous-fonction 82 | | | | | Sous fonction 83 | | | |
|---------------------------------|--|-------------------------|------------------------------|-----------------------------------|------------------------------|---|-------------------------|-----------------------------|---|---------------------------------------|
| | | 820 Services communs | 821 Equipements de voirie | 822 Voirie communale et routes | 823 Espaces verts urbains | 824 Autres opérations d'aménagement urbain | 830 Services communs | 831 Aménagement des eaux | 832 Act° spécif. lutte contre la pollution | 833 Préservation du milieu naturel |
| DEPENSES (2) | | 49 660,00 | 90 995,60 | 5 656 230,45 | 0,00 | 273 830,00 | 34 251,78 | 0,00 | 0,00 | 175 184,00 |
| Dépenses de l'exercice | | 45 000,00 | 90 470,00 | 4 380 286,00 | 0,00 | 273 830,00 | 11 000,00 | 0,00 | 0,00 | 170 000,00 |
| 010 | Stocks | 0,00 | 0,00 | 0,00 | 0,00 | 0,00 | 0,00 | 0,00 | 0,00 | 0,00 |
| 020 | Dépenses imprévues | 0,00 | 0,00 | 0,00 | 0,00 | 0,00 | 0,00 | 0,00 | 0,00 | 0,00 |
| 040 | Opérat° ordre transfert entre sections | 0,00 | 0,00 | 0,00 | 0,00 | 0,00 | 0,00 | 0,00 | 0,00 | 0,00 |
| 041 | Opérations patrimoniales | 0,00 | 0,00 | 0,00 | 0,00 | 0,00 | 0,00 | 0,00 | 0,00 | 0,00 |
| 10 | Dotations, fonds divers et réserves | 0,00 | 0,00 | 0,00 | 0,00 | 0,00 | 0,00 | 0,00 | 0,00 | 0,00 |
| 13 | Subventions d'investissement | 0,00 | 0,00 | 0,00 | 0,00 | 0,00 | 0,00 | 0,00 | 0,00 | 0,00 |
| 16 | Emprunts et dettes assimilées | 0,00 | 0,00 | 0,00 | 0,00 | 273 830,00 | 0,00 | 0,00 | 0,00 | 0,00 |
| 18 | Compte de liaison : affectat° (BA,régie) | 0,00 | 0,00 | 0,00 | 0,00 | 0,00 | 0,00 | 0,00 | 0,00 | 0,00 |
| 20 | Immobilisations incorporelles | 0,00 | 0,00 | 20 080,00 | 0,00 | 0,00 | 6 000,00 | 0,00 | 0,00 | 0,00 |
| 204 | Subventions d'équipement versées | 40 000,00 | 70 470,00 | 1 900,00 | 0,00 | 0,00 | 0,00 | 0,00 | 0,00 | 0,00 |
| 21 | Immobilisations corporelles | 5 000,00 | 20 000,00 | 105 600,00 | 0,00 | 0,00 | 5 000,00 | 0,00 | 0,00 | 170 000,00 |
| 22 | Immobilisations reçues en affectation | 0,00 | 0,00 | 0,00 | 0,00 | 0,00 | 0,00 | 0,00 | 0,00 | 0,00 |
| 23 | Immobilisations en cours | 0,00 | 0,00 | 150 000,00 | 0,00 | 0,00 | 0,00 | 0,00 | 0,00 | 0,00 |
| 26 | Participat° et créances rattachées | 0,00 | 0,00 | 0,00 | 0,00 | 0,00 | 0,00 | 0,00 | 0,00 | 0,00 |
| 27 | Autres immobilisations financières | 0,00 | 0,00 | 0,00 | 0,00 | 0,00 | 0,00 | 0,00 | 0,00 | 0,00 |
| Opérations d'équipement | | 0,00 | 0,00 | 4 102 706,00 | 0,00 | 0,00 | 0,00 | 0,00 | 0,00 | 0,00 |
| 1001 | VOIRIE MONT DE MARSAN | 0,00 | 0,00 | 0,00 | 0,00 | 0,00 | 0,00 | 0,00 | 0,00 | 0,00 |
| 1004 | VOIRIE GRAND TRAVAUX | 0,00 | 0,00 | 110 000,00 | 0,00 | 0,00 | 0,00 | 0,00 | 0,00 | 0,00 |
| 1006 | PROGRAMME ANNUEL DE VOIRIE | 0,00 | 0,00 | 3 992 706,00 | 0,00 | 0,00 | 0,00 | 0,00 | 0,00 | 0,00 |
| Opérations pour compte de tiers | | 0,00 | 0,00 | 0,00 | 0,00 | 0,00 | 0,00 | 0,00 | 0,00 | 0,00 |
| Restes à réaliser – reports | | 4 660,00 | 525,60 | 1 275 944,45 | 0,00 | 0,00 | 23 251,78 | 0,00 | 0,00 | 5 184,00 |
| RECETTES (2) | | 0,00 | 0,00 | 1 554 820,00 | 0,00 | 0,00 | 73 624,00 | 0,00 | 0,00 | 0,00 |
| Recettes de l'exercice | | 0,00 | 0,00 | 844 300,00 | 0,00 | 0,00 | 0,00 | 0,00 | 0,00 | 0,00 |



| (1) | Libellé | Sous-fonction 82 | | | | | 830 Services communs | 831 Aménagement des eaux | Act. spécif. lutte contre la pollution | Préservation du milieu naturel |
|---------------------------------|---|-------------------------|---------------------------------|--------------------------------------|---------------------------------|---|-------------------------|--------------------------------|---|-----------------------------------|
| | | 820 Services communs | 821 Equipements de voirie | 822 Voirie communale et routes | 823 Espaces verts urbains | 824 Autres opérations d'aménagement urbain | | | | |
| 010 | Stocks | 0,00 | 0,00 | 0,00 | 0,00 | 0,00 | 0,00 | 0,00 | 0,00 | |
| 021 | Virement de la sect° de fonctionnement | 0,00 | 0,00 | 0,00 | 0,00 | 0,00 | 0,00 | 0,00 | 0,00 | |
| 024 | Produits des cessions d'immobilisations | 0,00 | 0,00 | 0,00 | 0,00 | 0,00 | 0,00 | 0,00 | 0,00 | |
| 040 | Opérat° ordre transfert entre sections | 0,00 | 0,00 | 0,00 | 0,00 | 0,00 | 0,00 | 0,00 | 0,00 | |
| 041 | Opérations patrimoniales | 0,00 | 0,00 | 0,00 | 0,00 | 0,00 | 0,00 | 0,00 | 0,00 | |
| 10 | Dotations, fonds divers et réserves | 0,00 | 0,00 | 0,00 | 0,00 | 0,00 | 0,00 | 0,00 | 0,00 | |
| 13 | Subventions d'investissement | 0,00 | 0,00 | 844 300,00 | 0,00 | 0,00 | 0,00 | 0,00 | 0,00 | |
| 16 | Emprunts et dettes assimilées | 0,00 | 0,00 | 0,00 | 0,00 | 0,00 | 0,00 | 0,00 | 0,00 | |
| 18 | Compte de liaison : affectat° (BA,régie) | 0,00 | 0,00 | 0,00 | 0,00 | 0,00 | 0,00 | 0,00 | 0,00 | |
| 20 | Immobilisations incorporelles | 0,00 | 0,00 | 0,00 | 0,00 | 0,00 | 0,00 | 0,00 | 0,00 | |
| 204 | Subventions d'équipement versées | 0,00 | 0,00 | 0,00 | 0,00 | 0,00 | 0,00 | 0,00 | 0,00 | |
| 21 | Immobilisations corporelles | 0,00 | 0,00 | 0,00 | 0,00 | 0,00 | 0,00 | 0,00 | 0,00 | |
| 22 | Immobilisations reçues en affectation | 0,00 | 0,00 | 0,00 | 0,00 | 0,00 | 0,00 | 0,00 | 0,00 | |
| 23 | Immobilisations en cours | 0,00 | 0,00 | 0,00 | 0,00 | 0,00 | 0,00 | 0,00 | 0,00 | |
| 26 | Participat° et créances rattachées | 0,00 | 0,00 | 0,00 | 0,00 | 0,00 | 0,00 | 0,00 | 0,00 | |
| 27 | Autres immobilisations financières | 0,00 | 0,00 | 0,00 | 0,00 | 0,00 | 0,00 | 0,00 | 0,00 | |
| Opérations pour compte de tiers | | 0,00 | 0,00 | 0,00 | 0,00 | 0,00 | 0,00 | 0,00 | 0,00 | |
| Restes à réaliser – reports | | 0,00 | 0,00 | 710 520,00 | 0,00 | 0,00 | 73 624,00 | 0,00 | 0,00 | |
| SOLDE (2) | | -49 660,00 | -90 995,60 | -4 101 410,45 | 0,00 | -273 830,00 | 39 372,22 | 0,00 | -175 184,00 | |

(1) Pour le croisement par nature, le détail est fait selon le niveau de vote choisi par l'assemblée délibérante (chapitre, article ou article spécialisé).

(2) Le solde correspond à la différence entre les recettes et les dépenses. Les dépenses et les recettes correspondent à la somme des dépenses et des recettes de l'exercice ainsi que des restes à réaliser et des reports (lignes budgétaires 001 et 002). Les lignes reports 001 et 002 apparaissent à la colonne 01-Non ventilables.



IV – ANNEXES

ELEMENTS DU BILAN
PRESENTATION CROISEE PAR FONCTION – DETAIL INVESTISSEMENT

IV

A1.2

FONCTION 9 – Action économique

| (1) | Libellé | 90 Interventions économiques | 91 Foires et marchés | 92 Aides à l'agriculture et aux industries | 93 Aides à l'énergie, indus. manufact., BTP | 94 Aides commerce et services marchands | 95 Aides au tourisme | 96 Aides aux services publics | Total |
|---------------------------------|---|------------------------------------|-------------------------|---|--|--|-------------------------|-------------------------------------|------------|
| DEPENSES (2) | | 424 709,77 | 0,00 | 0,00 | 0,00 | 0,00 | 145 450,16 | 0,00 | 570 159,93 |
| Dépenses de l'exercice | | 387 250,00 | 0,00 | 0,00 | 0,00 | 0,00 | 55 600,00 | 0,00 | 442 850,00 |
| 010 | Stocks | 0,00 | 0,00 | 0,00 | 0,00 | 0,00 | 0,00 | 0,00 | 0,00 |
| 020 | Dépenses imprévues | 0,00 | 0,00 | 0,00 | 0,00 | 0,00 | 0,00 | 0,00 | 0,00 |
| 040 | <i>Opérat° ordre transfert entre sections</i> | 0,00 | 0,00 | 0,00 | 0,00 | 0,00 | 0,00 | 0,00 | 0,00 |
| 041 | <i>Opérations patrimoniales</i> | 0,00 | 0,00 | 0,00 | 0,00 | 0,00 | 0,00 | 0,00 | 0,00 |
| 10 | Dotations, fonds divers et réserves | 0,00 | 0,00 | 0,00 | 0,00 | 0,00 | 0,00 | 0,00 | 0,00 |
| 13 | Subventions d'investissement | 0,00 | 0,00 | 0,00 | 0,00 | 0,00 | 0,00 | 0,00 | 0,00 |
| 16 | Emprunts et dettes assimilées | 0,00 | 0,00 | 0,00 | 0,00 | 0,00 | 0,00 | 0,00 | 0,00 |
| 18 | Compte de liaison : affectat° (BA,régie) | 0,00 | 0,00 | 0,00 | 0,00 | 0,00 | 0,00 | 0,00 | 0,00 |
| 20 | Immobilisations incorporelles | 25 000,00 | 0,00 | 0,00 | 0,00 | 0,00 | 0,00 | 0,00 | 25 000,00 |
| 204 | Subventions d'équipement versées | 360 000,00 | 0,00 | 0,00 | 0,00 | 0,00 | 0,00 | 0,00 | 360 000,00 |
| 21 | Immobilisations corporelles | 2 250,00 | 0,00 | 0,00 | 0,00 | 0,00 | 55 600,00 | 0,00 | 57 850,00 |
| 22 | Immobilisations reçues en affectation | 0,00 | 0,00 | 0,00 | 0,00 | 0,00 | 0,00 | 0,00 | 0,00 |
| 23 | Immobilisations en cours | 0,00 | 0,00 | 0,00 | 0,00 | 0,00 | 0,00 | 0,00 | 0,00 |
| 26 | Participat° et créances rattachées | 0,00 | 0,00 | 0,00 | 0,00 | 0,00 | 0,00 | 0,00 | 0,00 |
| 27 | Autres immobilisations financières | 0,00 | 0,00 | 0,00 | 0,00 | 0,00 | 0,00 | 0,00 | 0,00 |
| Opérations d'équipement | | 0,00 | 0,00 | 0,00 | 0,00 | 0,00 | 0,00 | 0,00 | 0,00 |
| Opérations pour compte de tiers | | 0,00 | 0,00 | 0,00 | 0,00 | 0,00 | 0,00 | 0,00 | 0,00 |
| Restes à réaliser – reports | | 37 459,77 | 0,00 | 0,00 | 0,00 | 0,00 | 89 850,16 | 0,00 | 127 309,93 |
| RECETTES (2) | | 0,00 | 0,00 | 0,00 | 0,00 | 0,00 | 0,00 | 0,00 | 0,00 |
| Recettes de l'exercice | | 0,00 | 0,00 | 0,00 | 0,00 | 0,00 | 0,00 | 0,00 | 0,00 |
| 010 | Stocks | 0,00 | 0,00 | 0,00 | 0,00 | 0,00 | 0,00 | 0,00 | 0,00 |
| 021 | <i>Virement de la sect° de fonctionnement</i> | 0,00 | 0,00 | 0,00 | 0,00 | 0,00 | 0,00 | 0,00 | 0,00 |
| 024 | Produits des cessions d'immobilisations | 0,00 | 0,00 | 0,00 | 0,00 | 0,00 | 0,00 | 0,00 | 0,00 |
| 040 | <i>Opérat° ordre transfert entre sections</i> | 0,00 | 0,00 | 0,00 | 0,00 | 0,00 | 0,00 | 0,00 | 0,00 |
| 041 | <i>Opérations patrimoniales</i> | 0,00 | 0,00 | 0,00 | 0,00 | 0,00 | 0,00 | 0,00 | 0,00 |
| 10 | Dotations, fonds divers et réserves | 0,00 | 0,00 | 0,00 | 0,00 | 0,00 | 0,00 | 0,00 | 0,00 |
| 13 | Subventions d'investissement | 0,00 | 0,00 | 0,00 | 0,00 | 0,00 | 0,00 | 0,00 | 0,00 |

MONT DE MARSAN AGGLOMERATION - MONT DE MARSAN AGGLOMERATION - BP - 2023

Envoyé en préfecture le 19/04/2023

Reçu en préfecture le 19/04/2023



Affiché/Publié le 19/04/2023

Total

ID : 040-244000808-20230330-2023_03_0060-DE

| (1) | Libellé | 90 Interventions économiques | 91 Foires et marchés | 92 Aides à l'agriculture et aux industries | 93 Aides à l'énergie, indus. manufact., BTP | 94 Aides commerce et services marchands | 95 Aides au tou | Aides au tou publics | Total |
|---------------------------------|--|------------------------------------|-------------------------|---|--|--|--------------------|-------------------------|--------------------|
| 16 | Emprunts et dettes assimilées | 0,00 | 0,00 | 0,00 | 0,00 | 0,00 | 0,00 | 0,00 | 0,00 |
| 18 | Compte de liaison : affectat° (BA,régie) | 0,00 | 0,00 | 0,00 | 0,00 | 0,00 | 0,00 | 0,00 | 0,00 |
| 20 | Immobilisations incorporelles | 0,00 | 0,00 | 0,00 | 0,00 | 0,00 | 0,00 | 0,00 | 0,00 |
| 204 | Subventions d'équipement versées | 0,00 | 0,00 | 0,00 | 0,00 | 0,00 | 0,00 | 0,00 | 0,00 |
| 21 | Immobilisations corporelles | 0,00 | 0,00 | 0,00 | 0,00 | 0,00 | 0,00 | 0,00 | 0,00 |
| 22 | Immobilisations reçues en affectation | 0,00 | 0,00 | 0,00 | 0,00 | 0,00 | 0,00 | 0,00 | 0,00 |
| 23 | Immobilisations en cours | 0,00 | 0,00 | 0,00 | 0,00 | 0,00 | 0,00 | 0,00 | 0,00 |
| 26 | Participat° et créances rattachées | 0,00 | 0,00 | 0,00 | 0,00 | 0,00 | 0,00 | 0,00 | 0,00 |
| 27 | Autres immobilisations financières | 0,00 | 0,00 | 0,00 | 0,00 | 0,00 | 0,00 | 0,00 | 0,00 |
| Opérations pour compte de tiers | | 0,00 | 0,00 | 0,00 | 0,00 | 0,00 | 0,00 | 0,00 | 0,00 |
| Restes à réaliser – reports | | 0,00 | 0,00 | 0,00 | 0,00 | 0,00 | 0,00 | 0,00 | 0,00 |
| SOLDE (2) | | -424 709,77 | 0,00 | 0,00 | 0,00 | 0,00 | -145 450,16 | 0,00 | -570 159,93 |

(1) Pour le croisement par nature, le détail est fait selon le niveau de vote choisi par l'assemblée délibérante (chapitre, article ou article spécialisé).

(2) Le solde correspond à la différence entre les recettes et les dépenses. Les dépenses et les recettes correspondent à la somme des dépenses et des recettes de l'exercice ainsi que des restes à réaliser et des reports (lignes budgétaires 001 et 002). Les lignes reports 001 et 002 apparaissent à la colonne 01-Non ventilables.



IV – ANNEXES

ELEMENTS DU BILAN – ETAT DE LA DETTE – DETAIL DES CREDITS DE TRESORERIE

A2.1 – DETAIL DES CREDITS DE TRESORERIE (1)

| Nature (Pour chaque ligne, indiquer le numéro de contrat) | Date de la décision de réaliser la ligne de trésorerie (2) | Montant maximum autorisé au 01/01/N | Montant des tirages N-1 | Montant des remboursements N-1 | | Encours restant dû au 01/01/N |
|--|---|--|-------------------------|--------------------------------|-------------------------|-------------------------------|
| | | | | Intérêts (3) | Remboursement du tirage | |
| 5191 Avances du Trésor | | | | | | |
| 5192 Avances de trésorerie | | | | | | |
| 51931 Lignes de trésorerie | | | | | | |
| 51932 Lignes de trésorerie liées à un emprunt | | | | | | |
| MIN539212EUR - TIRAGE- ESTER+0 | 29/10/2021 | 0,00 | 3 000 000,00 | 3 397,15 | 3 000 000,00 | 0,00 |
| MIN539213EUR-TIRAGE-ESTER+0.66 | 29/10/2021 | 0,00 | 2 300 000,00 | 2 604,55 | 2 300 000,00 | 0,00 |
| 40-75472211CGP1MONT - MOB | 02/09/2022 | 3 500 000,00 | 3 500 000,00 | 17 641,66 | 0,00 | 3 500 000,00 |
| 5194 Billets de trésorerie | | | | | | |
| 5198 Autres crédits de trésorerie | | | | | | |
| 519 Crédits de trésorerie (Total) | | 3 500 000,00 | 8 800 000,00 | 23 643,36 | 5 300 000,00 | 3 500 000,00 |

(1) Circulaire n° NOR : INTB8900071C du 22/02/1989.

(2) Indiquer la date de la délibération de l'assemblée autorisant la ligne de trésorerie ou la date de la décision de l'ordonnateur de réaliser la ligne de trésorerie sur la base d'un montant maximum autorisé par l'organe délibérant (article L. 2122-22 du CGCT).

(3) Il s'agit des intérêts comptabilisés au compte 6615.



IV – ANNEXES

ELEMENTS DU BILAN – ETAT DE LA DETTE – REPARTITION PAR NATURE DE DETTE

A2.2 – REPARTITION PAR NATURE DE DETTE (hors 16449 et 166)

| Nature (Pour chaque ligne, indiquer le numéro de contrat) | Emprunts et dettes à l'origine du contrat | | | | | | | | | | | | | |
|--|---|-------------------|---|-------------------------------|----------------------|----------------------------|-------------------------|--------------------|----------------|--------|------------------------------------|----------------------------|---|-------------------------|
| | Organisme prêteur ou chef de file | Date de signature | Date d'émission ou date de mobilisation (1) | Date du premier remboursement | Nominal (2) | Type de taux d'intérêt (3) | Index (4) | Taux initial | | Devise | Périodicité des remboursements (6) | Profil d'amortissement (7) | Possibilité de remboursement anticipé O/N | Catégorie d'emprunt (8) |
| | | | | | | | | Niveau de taux (5) | Taux actuariel | | | | | |
| 163 Emprunts obligataires (Total) | | | | | 0,00 | | | | | | | | | |
| 164 Emprunts auprès des établissements financiers (Total) | | | | | 91 728 311,18 | | | | | | | | | |
| 1641 Emprunts en euros (total) | | | | | 91 728 311,18 | | | | | | | | | |
| 10002190497 | CREDIT AGRICOLE | 22/12/2020 | 02/06/2022 | 01/08/2023 | 500 000,00 | F | Taux fixe à 0.95 % | 0,950 | 0,950 | EUR | A | P | O | A-1 |
| 10003041623 | CREDIT AGRICOLE | 17/11/2022 | 17/11/2022 | 25/05/2025 | 2 500 000,00 | F | Taux fixe à 3.01 % | 3,010 | 3,010 | EUR | X | P | O | A-1 |
| 2011-1209809 | CAISSE DES DEPOTS ET CONSIGNATIONS | 13/12/2011 | 01/05/2012 | 01/08/2012 | 1 000 000,00 | V | LEP(Préfixé) + 1.35 | 4,100 | 4,100 | EUR | T | C | O | A-1 |
| 2011-1212227 | CAISSE DES DEPOTS ET CONSIGNATIONS | 04/01/2012 | 01/05/2012 | 01/08/2012 | 1 000 000,00 | V | LEP(Préfixé) + 1.35 | 4,100 | 4,100 | EUR | T | C | O | A-1 |
| 2011-7780828J/C704755 | CREDIT FONCIER DE FRANCE | 13/07/2006 | 19/05/2011 | 19/06/2013 | 8 000 000,00 | F | Taux fixe à 2.89 % | 2,890 | 2,932 | EUR | A | P | O | A-1 |
| 2011-7780828J/C704756 | CREDIT FONCIER DE FRANCE | 19/05/2011 | 23/05/2011 | 23/05/2012 | 8 000 000,00 | F | Taux fixe à 4.07 % | 4,070 | 4,129 | EUR | A | P | O | A-1 |
| 2012-0018885Z | CREDIT FONCIER DE FRANCE | 22/05/2012 | 01/06/2012 | 01/06/2013 | 2 000 000,00 | F | Taux fixe à 4.86 % | 4,860 | 4,931 | EUR | A | C | O | A-1 |
| 2012-1224793 | CAISSE DES DEPOTS ET CONSIGNATIONS | 13/06/2012 | 01/07/2012 | 01/07/2013 | 2 500 000,00 | F | Taux fixe à 4.87 % | 4,870 | 4,870 | EUR | A | P | O | A-1 |
| 2012-1232164 | CAISSE DES DEPOTS ET CONSIGNATIONS | 15/10/2012 | 15/10/2012 | 01/11/2013 | 1 000 000,00 | F | Taux fixe à 3.95 % | 3,950 | 3,950 | EUR | A | P | O | A-1 |
| 2012-9091618 | CAISSE D'EPARGNE | 12/09/2012 | 05/11/2012 | 05/02/2013 | 1 000 000,00 | F | Taux fixe à 4.58 % | 4,580 | 4,659 | EUR | T | P | O | A-1 |
| 2012-A33120E2 | CAISSE D'EPARGNE | 05/12/2012 | 14/12/2012 | 14/03/2013 | 1 000 000,00 | F | Taux fixe à 4.249 % | 4,249 | 4,381 | EUR | T | C | O | A-1 |
| 2012-A33120E3 | NATIXIS | 05/12/2012 | 14/12/2012 | 14/03/2013 | 4 000 000,00 | F | Taux fixe à 4.249 % | 4,249 | 4,381 | EUR | T | C | O | A-1 |
| 2013-1224806 | CAISSE DES DEPOTS ET CONSIGNATIONS | 20/08/2012 | 15/03/2013 | 01/09/2013 | 1 340 000,00 | V | Livret A(Préfixé) + 0.6 | 2,350 | 2,350 | EUR | A | P | O | A-1 |
| 2015-0032175M / C701625 | CREDIT FONCIER DE FRANCE | 22/10/2014 | 28/04/2015 | 28/07/2015 | 1 282 813,82 | F | Taux fixe à 3.18 % | 3,180 | 3,218 | EUR | T | P | O | A-1 |
| 2015-07246642 | BANQUE POPULAIRE | 05/07/2013 | 05/01/2015 | 05/01/2016 | 6 005 000,00 | F | Taux fixe à 4.6 % | 4,600 | 4,600 | EUR | A | P | O | A-1 |
| 2015-10000369255 (Campagne) | CREDIT AGRICOLE | 06/07/2015 | 14/09/2015 | 24/09/2015 | 59 622,08 | V | Euribor 3M + 2 | 1,964 | 2,008 | EUR | T | P | O | A-1 |

MONT DE MARSAN AGGLOMERATION - MONT DE MARSAN AGGLOMERATION - BP - 2023

Envoyé en préfecture le 19/04/2023

Reçu en préfecture le 19/04/2023

Affiché/Publié le 19/04/2023

ID : 040-244000808-20230330-2023_03_0060-DE



| Nature (Pour chaque ligne, indiquer le numéro de contrat) | Emprunts et dettes à l'origine du contrat | | | | | | | | | | | | | |
|--|---|-------------------|---|-------------------------------|--------------|----------------------------|--|--------------------|----------------|--------|-------------------------------|--------------------------|-------------------------------|---------------------|
| | Organisme prêteur ou chef de file | Date de signature | Date d'émission ou date de mobilisation (1) | Date du premier remboursement | Nominal (2) | Type de taux d'intérêt (3) | Index (4) | Taux initial | | Devise | dicité des remboursements (6) | Pron d'amortissement (7) | de remboursement anticipé O/N | gorie d'emprunt (8) |
| | | | | | | | | Niveau de taux (5) | Taux actuariel | | | | | |
| 2015-1272097 | CAISSE DES DEPOTS ET CONSIGNATIONS | 24/01/2015 | 24/07/2015 | 01/09/2015 | 1 912 491,00 | V | (Livret A(Préfixé) + 1)-Floor 0 sur Livret A(Préfixé) | 2,000 | 2,000 | EUR | T | C | O | A-1 |
| 2015-1272098 | CAISSE DES DEPOTS ET CONSIGNATIONS | 28/05/2015 | 01/07/2015 | 01/02/2016 | 127 374,55 | F | Taux fixe à 4.51 % | 4,510 | 4,510 | EUR | A | P | O | A-1 |
| 2015-8591529 (St Martin d'Oney) | CAISSE D'EPARGNE | 30/06/2015 | 30/06/2015 | 05/03/2016 | 109 116,07 | F | Taux fixe à 3.86 % | 3,860 | 3,860 | EUR | A | P | O | A-1 |
| 2015-9038472 (Benquet) | CAISSE D'EPARGNE | 30/06/2015 | 30/06/2015 | 05/07/2015 | 175 533,41 | F | Taux fixe à 4.69 % | 4,690 | 4,745 | EUR | S | P | O | A-1 |
| 2015-9198165 (Benquet) | CAISSE D'EPARGNE | 06/07/2015 | 06/07/2015 | 06/05/2016 | 179 553,22 | F | Taux fixe à 3.95 % | 3,950 | 3,950 | EUR | A | P | O | A-1 |
| 2015-9578424 (St Martin d'Oney) | CAISSE D'EPARGNE | 30/06/2015 | 30/06/2015 | 01/07/2016 | 128 628,00 | F | Taux fixe à 4.01 % | 4,010 | 4,010 | EUR | A | P | O | A-1 |
| 2015-9578788 (St Pierre du Mont) | CAISSE D'EPARGNE | 30/06/2015 | 30/06/2015 | 01/10/2015 | 298 000,00 | F | Taux fixe à 3.53 % | 3,530 | 3,577 | EUR | T | P | O | A-1 |
| 2015-A3309093 (Benquet) | CAISSE D'EPARGNE | 30/06/2015 | 30/06/2015 | 15/09/2015 | 142 489,41 | F | Taux fixe à 4.98 % | 4,980 | 4,980 | EUR | A | P | O | A-1 |
| 2015-A33150HU (Bretagne de Marsan) | CAISSE D'EPARGNE | 17/08/2015 | 25/05/2015 | 25/05/2016 | 41 001,46 | C | 4.01-(5*Cap 6.5 sur Libor USD 12M(Postfixé)) | 4,010 | 4,068 | EUR | A | P | O | E-4 |
| 2015-A6408110 (St Perdon) | CAISSE D'EPARGNE | 30/06/2015 | 30/06/2015 | 10/09/2015 | 270 215,90 | C | 4.42-(5*Cap 6.3 sur Libor USD 12M(Postfixé)) | 4,420 | 4,485 | EUR | A | P | O | E-4 |
| 2015-A6408148 | CAISSE D'EPARGNE | 27/12/2007 | 30/06/2015 | 20/01/2016 | 1 357 812,26 | F | Taux fixe à 4.63 % | 4,630 | 4,630 | EUR | A | P | O | A-1 |
| 2016-0.038.066 N | CREDIT FONCIER DE FRANCE | 30/11/2015 | 07/10/2016 | 07/10/2017 | 3 000 000,00 | F | Taux fixe à 2.05 % | 2,050 | 2,050 | EUR | A | C | O | A-1 |
| 2016-1277842 | CAISSE DES DEPOTS ET CONSIGNATIONS | 19/07/2012 | 07/04/2016 | 01/04/2017 | 1 788 712,00 | V | (Livret A(Préfixé) + 1)-Floor -1 sur Livret A(Préfixé) | 1,750 | 1,750 | EUR | A | P | O | A-1 |
| 2016-1285276 | CAISSE DES DEPOTS ET CONSIGNATIONS | 23/12/2016 | 01/12/2016 | 01/12/2017 | 360 000,00 | V | Livret A(Préfixé) + 1 | 1,750 | 1,750 | EUR | A | P | O | A-1 |
| 2016-MIN505343EUR | BANQUE POSTALE | 01/11/2015 | 07/12/2016 | 01/01/2018 | 3 000 000,00 | F | Taux fixe à 2.02 % | 2,020 | 2,020 | EUR | A | C | O | A-1 |
| 2017-10000579987 | CREDIT AGRICOLE | 29/12/2016 | 13/07/2017 | 20/07/2018 | 3 000 000,00 | F | Taux fixe à 1.51 % | 1,510 | 1,510 | EUR | A | P | O | A-1 |
| 2017-10000866571 | CREDIT AGRICOLE | 01/12/2017 | 20/12/2017 | 20/12/2018 | 4 000 000,00 | F | Taux fixe à 1.99 % | 1,990 | 1,990 | EUR | A | P | O | A-1 |
| 2018-10001116571 | CREDIT AGRICOLE AQUITAINE | 15/06/2018 | 21/06/2018 | 21/06/2019 | 3 025 948,00 | F | Taux fixe à 1.91 % | 1,910 | 1,910 | EUR | A | P | O | A-1 |
| 2018-5213149 | CAISSE DES DEPOTS ET CONSIGNATIONS | 20/12/2017 | 01/02/2019 | 01/02/2019 | 3 524 000,00 | V | Livret A(Préfixé) + 0.75 | 1,500 | 1,500 | EUR | A | P | O | A-1 |



| Nature (Pour chaque ligne, indiquer le numéro de contrat) | Emprunts et dettes à l'origine du contrat | | | | | | | | | | Devise | dicité des remboursements (6) | Pron d'amortissement (7) | de remboursement anticipé O/N | gorie d'emprunt (8) |
|--|---|-------------------|---|-------------------------------|--------------|----------------------------|---|----------------|-------|--------------------|--------|-------------------------------|--------------------------|-------------------------------|---------------------|
| | Organisme prêteur ou chef de file | Date de signature | Date d'émission ou date de mobilisation (1) | Date du premier remboursement | Nominal (2) | Type de taux d'intérêt (3) | Index (4) | Taux initial | | Niveau de taux (5) | | | | | |
| | | | | | | | | Taux actuariel | | | | | | | |
| 2018-MIN521272EUR (MIN518014EUR) | SFIL CAFFIL | 08/11/2017 | 01/03/2018 | 01/01/2019 | 3 000 000,00 | V | (Euribor 12M + 0.72)-Floor 0 sur Euribor 12M | 0,720 | 0,730 | EUR | A | P | O | A-1 | |
| 40-75472211CGP1MONT - CONSO | ARKEA | 02/09/2022 | 30/06/2023 | 30/09/2023 | 3 500 000,00 | F | Taux fixe à 2.67 % | 2,670 | 2,697 | EUR | T | C | O | A-1 | |
| A331610D - Consolidation | CAISSE D'EPARGNE | 20/12/2016 | 25/01/2017 | 25/01/2018 | 3 500 000,00 | F | Taux fixe à 1 % | 1,000 | 1,000 | EUR | A | C | O | A-1 | |
| MIN 543473EUR (ancien n° MIN539213EUR) | SFIL CAFFIL | 29/10/2021 | 31/10/2022 | 01/02/2023 | 2 300 000,00 | F | Taux fixe à 1.04 % | 1,040 | 1,044 | EUR | T | C | O | A-1 | |
| MIN536305EUR (2019-MIN529547EUR) | SFIL CAFFIL | 18/11/2019 | 18/11/2019 | 01/04/2021 | 2 500 000,00 | V | (EONIA(Postfixé) + 0.96)-Floor 0 sur EONIA(Postfixé) | 0,960 | 0,993 | EUR | T | C | O | A-1 | |
| MIN539212EUR - CONSOLIDATION | BANQUE POSTALE | 29/10/2021 | 31/10/2022 | 01/02/2023 | 3 000 000,00 | F | Taux fixe à 1.04 % | 1,040 | 1,044 | EUR | T | C | O | A-1 | |
| MIN541069EUR (ancien n°MIN535207EUR) | SFIL CAFFIL | 11/01/2020 | 11/01/2020 | 01/04/2022 | 4 300 000,00 | V | (€STR(Postfixé) + 0.94)-Floor 0 sur €STR(Postfixé) | 0,940 | 0,958 | EUR | T | C | O | A-1 | |
| MON525716EUR/0526764/001/1 | SFIL CAFFIL | 12/12/2018 | 01/02/2019 | 01/02/2020 | 2 000 000,00 | F | Taux fixe à 1.93 % | 1,930 | 1,930 | EUR | A | C | O | A-1 | |
| 1643 Emprunts en devises (total) | | | | | 0,00 | | | | | | | | | | |
| 16441 Emprunts assortis d'une option de tirage sur ligne de trésorerie (total) | | | | | 0,00 | | | | | | | | | | |
| 40-75472211CGP1MONT - MOB | ARKEA | 02/09/2022 | 02/09/2022 | 18/10/2022 | 0,00 | V | (Moyenne Euribor 3M + 0.6)-Floor 0 sur Moyenne Euribor 3M | 0,995 | 1,013 | EUR | X | X | O | A-1 | |
| 165 Dépôts et cautionnements reçus (Total) | | | | | 0,00 | | | | | | | | | | |
| 167 Emprunts et dettes assortis de conditions particulières (Total) | | | | | 0,00 | | | | | | | | | | |
| 1671 Avances consolidées du Trésor (total) | | | | | 0,00 | | | | | | | | | | |
| 1672 Emprunts sur comptes spéciaux du Trésor (total) | | | | | 0,00 | | | | | | | | | | |
| 1675 Dettes pour METP et PPP (total) | | | | | 0,00 | | | | | | | | | | |



| Nature (Pour chaque ligne, indiquer le numéro de contrat) | Emprunts et dettes à l'origine du contrat | | | | | | | | | | | dité des remboursements (6) | Pron d'amortissement (7) | de remboursement anticipé O/N | gorie d'emprunt (8) | |
|--|---|-------------------|---|-------------------------------|----------------------|----------------------------|--------------------|--------------------|----------------|--------|---|-----------------------------|--------------------------|-------------------------------|---------------------|--|
| | Organisme prêteur ou chef de file | Date de signature | Date d'émission ou date de mobilisation (1) | Date du premier remboursement | Nominal (2) | Type de taux d'intérêt (3) | Index (4) | Taux initial | | Devise | | | | | | |
| | | | | | | | | Niveau de taux (5) | Taux actuariel | | | | | | | |
| 1676 Dettes envers locataires-acquéreurs (total) | | | | | 0,00 | | | | | | | | | | | |
| 1678 Autres emprunts et dettes (total) | | | | | 0,00 | | | | | | | | | | | |
| 168 Emprunts et dettes assimilés (Total) | | | | | 7 506 815,16 | | | | | | | | | | | |
| 1681 Autres emprunts (total) | | | | | 0,00 | | | | | | | | | | | |
| 1682 Bons à moyen terme négociables (total) | | | | | 0,00 | | | | | | | | | | | |
| 1687 Autres dettes (total) | | | | | 7 506 815,16 | | | | | | | | | | | |
| Prêt SNCF | SNCF | 30/09/2022 | 30/06/2022 | 30/11/2022 | 7 506 815,16 | F | Taux fixe à 2.76 % | 2,760 | 2,760 | EUR | A | C | O | A-1 | | |
| Total général | | | | | 99 235 126,34 | | | | | | | | | | | |

(1) Si un emprunt donne lieu à plusieurs mobilisations, indiquer la date de la première mobilisation.

(2) Nominal : montant emprunté à l'origine.

(3) Type de taux d'intérêt : F : fixe ; V : variable simple ; C : complexe (c'est-à-dire un taux variable qui n'est pas seulement défini comme la simple addition d'un taux usuel de référence et d'une marge exprimée en point de pourcentage).

(4) Mentionner le ou les types d'index (ex : Euribor 3 mois).

(5) Indiquer le niveau de taux à l'origine du contrat.

(6) Indiquer la périodicité des remboursements : A : annuelle ; M : mensuelle, B : bimestrielle, S : semestrielle, T : trimestrielle, X autre.

(7) Indiquer C pour amortissement constant, P pour amortissement progressif, F pour *in fine*, X pour autres à préciser.

(8) Catégorie d'emprunt à l'origine. Exemple A-1 (cf. la classification des emprunts suivant la typologie de la circulaire IOCB1015077C du 25 juin 2010 sur les produits financiers offerts aux collectivités territoriales).



IV – ANNEXES

ELEMENTS DU BILAN – ETAT DE LA DETTE – REPARTITION PAR NATURE DE DETTE

IV
A2.2

A2.2 – REPARTITION PAR NATURE DE DETTE (hors 16449 et 166) (suite)

| Nature (Pour chaque ligne, indiquer le numéro de contrat) | Emprunts et dettes au 01/01/N | | | | | | | | | | | |
|--|-------------------------------|-----------------|---|----------------------------------|---------------------------------------|----------------------------|-------------------------|--|-----------------------|---------------------------|---|-----------------------|
| | Couverture ? O/N (10) | Montant couvert | Catégorie d'emprunt après couverture éventuelle (11) | Capital restant dû au 01/01/N | Durée résiduelle (en années) | Taux d'intérêt | | | Annuité de l'exercice | | | ICNE de l'exercice |
| | | | | | | Type de taux (12) | Index (13) | Niveau de taux d'intérêt à la date de vote du budget (14) | Capital | Charges d'intérêt (15) | Intérêts perçus (le cas échéant) (16) | |
| 163 Emprunts obligataires (Total) | | 0,00 | | 0,00 | | | | | 0,00 | 0,00 | 0,00 | 0,00 |
| 164 Emprunts auprès des établissements financiers (Total) | | 0,00 | | 58 607 573,72 | | | | | 5 074 754,24 | 1 325 547,58 | 0,00 | 638 733,00 |
| 1641 Emprunts en euros (total) | | 0,00 | | 55 107 573,72 | | | | | 5 074 754,24 | 1 275 735,64 | 0,00 | 638 733,00 |
| 10002190497 | N | 0,00 | A-1 | 500 000,00 | 19,58 | F | Taux fixe à 0.95 % | 0,950 | 22 818,37 | 5 530,82 | 0,00 | 1 876,25 |
| 10003041623 | N | 0,00 | A-1 | 0,00 | 21,40 | F | Taux fixe à 3.01 % | 3,010 | 0,00 | 0,00 | 0,00 | 0,00 |
| 2011-1209809 | N | 0,00 | A-1 | 299 999,86 | 4,33 | V | LEP(Préfixé) + 1.35 | 5,950 | 66 666,68 | 18 073,40 | 0,00 | 2 306,52 |
| 2011-1212227 | N | 0,00 | A-1 | 299 999,86 | 4,33 | V | LEP(Préfixé) + 1.35 | 5,950 | 66 666,68 | 18 073,40 | 0,00 | 2 306,52 |
| 2011-7780828J/C704755 | N | 0,00 | A-1 | 2 551 322,86 | 3,38 | F | Taux fixe à 2.89 % | 2,932 | 605 304,25 | 74 757,30 | 0,00 | 30 463,30 |
| 2011-7780828J/C704756 | N | 0,00 | A-1 | 5 300 736,28 | 13,39 | F | Taux fixe à 4.07 % | 4,129 | 299 866,51 | 218 736,36 | 0,00 | 125 513,50 |
| 2012-0018885Z | N | 0,00 | A-1 | 666 666,70 | 4,42 | F | Taux fixe à 4.86 % | 4,931 | 133 333,33 | 32 850,00 | 0,00 | 15 336,00 |
| 2012-1224793 | N | 0,00 | A-1 | 1 037 361,37 | 4,50 | F | Taux fixe à 4.87 % | 4,870 | 188 224,42 | 50 519,50 | 0,00 | 20 561,62 |
| 2012-1232164 | N | 0,00 | A-1 | 399 564,28 | 4,83 | F | Taux fixe à 3.95 % | 3,950 | 73 844,14 | 15 782,79 | 0,00 | 2 108,59 |
| 2012-9091618 | N | 0,00 | A-1 | 411 427,71 | 4,84 | F | Taux fixe à 4.58 % | 4,659 | 74 966,66 | 17 568,06 | 0,00 | 2 354,29 |
| 2012-A33120E2 | N | 0,00 | A-1 | 333 333,20 | 4,95 | F | Taux fixe à 4.249 % | 4,381 | 66 666,68 | 13 280,09 | 0,00 | 535,06 |
| 2012-A33120E3 | N | 0,00 | A-1 | 1 333 333,20 | 4,95 | F | Taux fixe à 4.249 % | 4,381 | 266 666,68 | 53 120,37 | 0,00 | 2 140,24 |
| 2013-1224806 | N | 0,00 | A-1 | 480 586,34 | 4,67 | V | Livret A(Préfixé) + 0.6 | 2,600 | 91 247,42 | 12 495,24 | 0,00 | 3 346,15 |
| 2015-0032175M / C701625 | N | 0,00 | A-1 | 989 514,72 | 16,82 | F | Taux fixe à 3.18 % | 3,218 | 44 638,52 | 30 937,76 | 0,00 | 5 174,77 |



| Nature (Pour chaque ligne, indiquer le numéro de contrat) | Emprunts et dettes au 01/01/N | | | | | | | | | | | |
|--|-------------------------------|-----------------|---|----------------------------------|---------------------------------------|----------------------------|--|--|------------|---------------------------|---|-----------------------|
| | Couverture ? O/N (10) | Montant couvert | Catégorie d'emprunt après couverture éventuelle (11) | Capital restant dû au 01/01/N | Durée résiduelle (en années) | Type de taux (12) | Taux d'intérêt | | Capital | Charges d'intérêt (15) | Intérêts perçus (le cas échéant) (16) | ICNE de l'exercice |
| | | | | | | | Index (13) | Niveau de taux d'intérêt à la date de vote du budget (14) | | | | |
| 2015-07246642 | N | 0,00 | A-1 | 3 894 480,55 | 10,01 | F | Taux fixe à 2.63 % | 2,630 | 309 900,87 | 102 424,84 | 0,00 | 92 965,08 |
| 2015-10000369255 (Campagne) | N | 0,00 | A-1 | 28 731,97 | 5,98 | V | Euribor 3M + 2 | 3,613 | 4 379,77 | 952,35 | 0,00 | 16,46 |
| 2015-1272097 | N | 0,00 | A-1 | 1 434 368,40 | 22,42 | V | (Livret A(Préfixé) + 1)-Floor 0 sur Livret A(Préfixé) | 3,000 | 63 749,68 | 41 846,00 | 0,00 | 3 275,70 |
| 2015-1272098 | N | 0,00 | A-1 | 61 340,10 | 4,08 | F | Taux fixe à 4.51 % | 4,510 | 11 210,24 | 2 766,44 | 0,00 | 2 066,17 |
| 2015-8591529 (St Martin d'Oney) | N | 0,00 | A-1 | 37 172,34 | 2,18 | F | Taux fixe à 3.86 % | 3,860 | 11 924,58 | 1 434,85 | 0,00 | 798,60 |
| 2015-9038472 (Benquet) | N | 0,00 | A-1 | 82 571,86 | 4,51 | F | Taux fixe à 4.69 % | 4,745 | 15 019,73 | 3 698,55 | 0,00 | 1 540,10 |
| 2015-9198165 (Benquet) | N | 0,00 | A-1 | 94 120,44 | 5,35 | F | Taux fixe à 3.95 % | 3,950 | 14 207,63 | 3 717,76 | 0,00 | 2 051,76 |
| 2015-9578424 (St Martin d'Oney) | N | 0,00 | A-1 | 82 100,67 | 8,50 | F | Taux fixe à 4.01 % | 4,010 | 7 754,76 | 3 292,24 | 0,00 | 1 482,35 |
| 2015-9578788 (St Pierre du Mont) | N | 0,00 | A-1 | 109 622,56 | 3,25 | F | Taux fixe à 3.53 % | 3,577 | 29 957,15 | 3 476,01 | 0,00 | 695,24 |
| 2015-A3309093 (Benquet) | N | 0,00 | A-1 | 46 683,48 | 2,71 | F | Taux fixe à 4.98 % | 4,980 | 14 811,28 | 2 324,84 | 0,00 | 462,95 |
| 2015-A33150HU (Bretagne de Marsan) | N | 0,00 | E-4 | 14 032,71 | 2,40 | C | 4.01-(5*Cap 6.5 sur Libor USD 12M(Postfixé)) | 4,068 | 4 494,92 | 570,53 | 0,00 | 233,73 |
| 2015-A6408110 (St Perdon) | N | 0,00 | E-4 | 35 473,05 | 0,69 | C | 4.42-(5*Cap 6.3 sur Libor USD 12M(Postfixé)) | 4,485 | 35 473,05 | 1 589,69 | 0,00 | 0,00 |
| 2015-A6408148 | N | 0,00 | A-1 | 351 215,65 | 1,05 | F | Taux fixe à 4.63 % | 4,630 | 171 634,49 | 16 261,28 | 0,00 | 7 852,69 |
| 2016-0.038.066 N | N | 0,00 | A-1 | 1 800 000,00 | 8,77 | F | Taux fixe à 2.05 % | 2,050 | 200 000,00 | 36 900,00 | 0,00 | 7 562,22 |
| 2016-1277842 | N | 0,00 | A-1 | 1 510 576,79 | 23,25 | V | (Livret A(Préfixé) + 1)-Floor -1 sur Livret A(Préfixé) | 2,000 | 49 654,32 | 30 211,54 | 0,00 | 21 832,68 |
| 2016-1285276 | N | 0,00 | A-1 | 226 601,23 | 8,92 | V | Livret A(Préfixé) + 1 | 3,000 | 22 305,23 | 6 798,04 | 0,00 | 493,72 |
| 2016-MIN505343EUR | N | 0,00 | A-1 | 2 000 000,00 | 9,00 | F | Taux fixe à 2.02 % | 2,020 | 200 000,00 | 40 400,00 | 0,00 | 36 259,00 |
| 2017-10000579987 | N | 0,00 | A-1 | 2 073 931,03 | 9,55 | F | Taux fixe à 1.51 % | 1,510 | 193 687,80 | 31 316,36 | 0,00 | 12 618,52 |
| 2017-10000866571 | N | 0,00 | A-1 | 3 142 593,20 | 14,97 | F | Taux fixe à 1.99 % | 1,990 | 181 853,26 | 62 537,60 | 0,00 | 1 636,63 |



| Nature (Pour chaque ligne, indiquer le numéro de contrat) | Emprunts et dettes au 01/01/N | | | | | | | | | | | |
|--|-------------------------------|-----------------|---|----------------------------------|---------------------------------------|----------------------------|---|--|-------------|---------------------------|---|-----------------------|
| | Couverture ? O/N (10) | Montant couvert | Catégorie d'emprunt après couverture éventuelle (11) | Capital restant dû au 01/01/N | Durée résiduelle (en années) | Taux d'intérêt | | | Annuité | | | |
| | | | | | | Type de taux (12) | Index (13) | Niveau de taux d'intérêt à la date de vote du budget (14) | Capital | Charges d'intérêt (15) | Intérêts perçus (le cas échéant) (16) | ICNE de l'exercice |
| 2018-10001116571 | N | 0,00 | A-1 | 2 092 598,57 | 7,47 | F | Taux fixe à 1.91 % | 1,910 | 244 584,61 | 39 968,63 | 0,00 | 18 530,96 |
| 2018-5213149 | N | 0,00 | A-1 | 3 251 661,84 | 35,08 | V | Livret A(Préfixé) + 0.75 | 1,750 | 65 602,50 | 56 904,08 | 0,00 | 50 954,82 |
| 2018-MIN521272EUR (MIN518014EUR) | N | 0,00 | A-1 | 2 453 434,24 | 11,00 | V | (Euribor 12M + 0.72)-Floor 0 sur Euribor 12M | 4,066 | 154 138,02 | 17 910,07 | 0,00 | 93 179,74 |
| 40-75472211CGP1MONT - CONSO | N | 0,00 | A-1 | 0,00 | 20,00 | F | Taux fixe à 2.67 % | 0,000 | 87 500,00 | 46 432,97 | 0,00 | 0,00 |
| A331610D - Consolidation | N | 0,00 | A-1 | 2 333 333,35 | 9,07 | F | Taux fixe à 1 % | 1,000 | 233 333,33 | 23 333,33 | 0,00 | 19 541,67 |
| MIN 543473EUR (ancien n° MIN539213EUR) | N | 0,00 | A-1 | 2 300 000,00 | 19,83 | F | Taux fixe à 1.04 % | 1,044 | 115 000,00 | 23 537,94 | 0,00 | 3 724,21 |
| MIN536305EUR (2019-MIN529547EUR) | N | 0,00 | A-1 | 2 208 333,31 | 13,00 | F | Taux fixe à 0.85 % | 0,853 | 166 666,68 | 18 239,58 | 0,00 | 4 290,33 |
| MIN539212EUR - CONSOLIDATION | N | 0,00 | A-1 | 3 000 000,00 | 19,83 | F | Taux fixe à 1.04 % | 1,044 | 150 000,00 | 30 701,66 | 0,00 | 4 857,67 |
| MIN541069EUR (ancien n°MIN535207EUR) | N | 0,00 | A-1 | 4 138 750,00 | 19,00 | F | Taux fixe à 0.78 % | 0,782 | 215 000,00 | 31 653,37 | 0,00 | 7 566,30 |
| MON525716EUR/0526764/001/1 | N | 0,00 | A-1 | 1 700 000,00 | 16,08 | F | Taux fixe à 1.93 % | 1,930 | 100 000,00 | 32 810,00 | 0,00 | 28 220,89 |
| 1643 Emprunts en devises (total) | | 0,00 | | 0,00 | | | | | 0,00 | 0,00 | 0,00 | 0,00 |
| 16441 Emprunts assortis d'une option de tirage sur ligne de trésorerie (total) (9) | | 0,00 | | 3 500 000,00 | | | | | 0,00 | 49 811,94 | 0,00 | 0,00 |
| 40-75472211CGP1MONT - MOB | N | 0,00 | A-1 | 3 500 000,00 | 0,50 | V | (Moyenne Euribor 3M + 0.6)-Floor 0 sur Moyenne Euribor 3M | 2,479 | 0,00 | 49 811,94 | 0,00 | 0,00 |
| 165 Dépôts et cautionnements reçus (Total) | | 0,00 | | 0,00 | | | | | 0,00 | 0,00 | 0,00 | 0,00 |
| 167 Emprunts et dettes assortis de conditions particulières (Total) | | 0,00 | | 0,00 | | | | | 0,00 | 0,00 | 0,00 | 0,00 |
| 1671 Avances consolidées du Trésor (total) | | 0,00 | | 0,00 | | | | | 0,00 | 0,00 | 0,00 | 0,00 |
| 1672 Emprunts sur comptes spéciaux (total) | | 0,00 | | 0,00 | | | | | 0,00 | 0,00 | 0,00 | 0,00 |
| 1675 Dettes pour METP et PPP (total) | | 0,00 | | 0,00 | | | | | 0,00 | 0,00 | 0,00 | 0,00 |
| 1676 Dettes envers locataires-acquéreurs (total) | | 0,00 | | 0,00 | | | | | 0,00 | 0,00 | 0,00 | 0,00 |



| Nature (Pour chaque ligne, indiquer le numéro de contrat) | Emprunts et dettes au 01/01/N | | | | | | | | | | | |
|--|-------------------------------|-----------------|---|----------------------------------|---------------------------------------|----------------------------|-----------------------|--|---------------------|---------------------------|---|-----------------------|
| | Couverture ? O/N (10) | Montant couvert | Catégorie d'emprunt après couverture éventuelle (11) | Capital restant dû au 01/01/N | Durée résiduelle (en années) | Taux d'intérêt | | | Annuité | | | |
| | | | | | | Type de taux (12) | Index (13) | Niveau de taux d'intérêt à la date de vote du budget (14) | Capital | Charges d'intérêt (15) | Intérêts perçus (le cas échéant) (16) | ICNE de l'exercice |
| 1678 Autres emprunts et dettes (total) | | 0,00 | | 0,00 | | | | | 0,00 | 0,00 | 0,00 | 0,00 |
| 168 Emprunts et dettes assimilés (Total) | | 0,00 | | 6 593 353,41 | | | | | 273 826,79 | 132 498,48 | 0,00 | 10 582,93 |
| 1681 Autres emprunts (total) | | 0,00 | | 0,00 | | | | | 0,00 | 0,00 | 0,00 | 0,00 |
| 1682 Bons à moyen terme négociables (total) | | 0,00 | | 0,00 | | | | | 0,00 | 0,00 | 0,00 | 0,00 |
| 1687 Autres dettes (total) | | 0,00 | | 6 593 353,41 | | | | | 273 826,79 | 132 498,48 | 0,00 | 10 582,93 |
| Prêt SNCF | N | 0,00 | A-1 | 6 593 353,41 | 19,91 | F | Taux fixe à 2.76 % | 4,060 | 273 826,79 | 132 498,48 | 0,00 | 10 582,93 |
| Total général | | 0,00 | | 65 200 927,13 | | | | | 5 348 581,03 | 1 458 046,06 | 0,00 | 649 315,93 |

(9) S'agissant des emprunts assortis d'une ligne de trésorerie, il faut faire ressortir le remboursement du capital de la dette prévue pour l'exercice correspondant au véritable endettement.

(10) Si l'emprunt est soumis à couverture, il convient de compléter le tableau « détail des opérations de couverture ».

(11) Catégorie d'emprunt. Exemple A-1 (cf. la classification des emprunts suivant la typologie de la circulaire IOCB1015077C du 25 juin 2010 sur les produits financiers offerts aux collectivités territoriales).

(12) Type de taux d'intérêt après opérations de couverture : F : fixe ; V : variable simple ; C : complexe (c'est-à-dire un taux variable qui n'est pas seulement défini comme la simple addition d'un taux usuel de référence et d'une marge exprimée en point de pourcentage).

(13) Mentionner l'index en cours au 01/01/N après opérations de couverture.

(14) Taux après opérations de couverture éventuelles. Pour les emprunts à taux variable, indiquer le niveau à la date de vote du budget.

(15) Il s'agit des intérêts dus au titre du contrat initial et comptabilisés à l'article 66111 « Intérêts réglés à l'échéance » (intérêts décaissés) et intérêts éventuels dus au titre du contrat d'échange éventuel et comptabilisés à l'article 668.

(16) Indiquer les intérêts éventuellement reçus au titre du contrat d'échange éventuel et comptabilisés au 768.



IV – ANNEXES

ELEMENTS DU BILAN – ETAT DE LA DETTE – REPARTITION DES EMPRUNTS PAR STRUCTURE DE TAUX

IV

AZ.3

A2.3 – REPARTITION DES EMPRUNTS PAR STRUCTURE DE TAUX (HORS A1)

| Emprunts ventilés par structure de taux selon le risque le plus élevé (Pour chaque ligne, indiquer le numéro de contrat) (1) | Organisme prêteur ou chef de file | Nominal (2) | Capital restant dû au 01/01/N (3) | Type d'indices (4) | Durée du contrat | Dates des périodes bonifiées | Taux minimal (5) | Taux maximal (6) | Coût de sortie (7) | Taux maximal après couverture éventuelle (8) | Niveau du taux à la date de vote du budget (9) | Intérêts à payer au cours de l'exercice (10) | Intérêts à percevoir au cours de l'exercice (le cas échéant) (11) | % par type de taux selon le capital restant dû |
|---|-----------------------------------|-------------------|-----------------------------------|--------------------|------------------|------------------------------|---|---|--------------------|---|--|--|---|--|
| Echange de taux, taux variable simple plafonné (cap) ou encadré (tunnel) (A) | | | | | | | | | | | | | | |
| TOTAL (A) | | 0,00 | 0,00 | | | | | | 0,00 | | | 0,00 | 0,00 | 0,00 |
| Barrière simple (B) | | | | | | | | | | | | | | |
| TOTAL (B) | | 0,00 | 0,00 | | | | | | 0,00 | | | 0,00 | 0,00 | 0,00 |
| Option d'échange (C) | | | | | | | | | | | | | | |
| TOTAL (C) | | 0,00 | 0,00 | | | | | | 0,00 | | | 0,00 | 0,00 | 0,00 |
| Multiplicateur jusqu'à 3 ou multiplicateur jusqu'à 5 capé (D) | | | | | | | | | | | | | | |
| TOTAL (D) | | 0,00 | 0,00 | | | | | | 0,00 | | | 0,00 | 0,00 | 0,00 |
| Multiplicateur jusqu'à 5 (E) | | | | | | | | | | | | | | |
| 2015-A33150HU (Bretagne de Marsan) | CAISSE D'EPARGNE | 41 001,46 | 14 032,71 | 4 | 10,00 | | 4.01-(5*Cap 6.5 sur Libor USD | 4.01-(5*Cap 6.5 sur Libor USD | 0,00 | 4.01-(5*Cap 6.5 sur Libor USD | 4,068 | 570,53 | 0,00 | 0,02 |
| 2015-A6408110 (St Perdon) | CAISSE D'EPARGNE | 270 215,90 | 35 473,05 | 4 | 8,25 | | 12M(Postfixé)) 4.42-(5*Cap 6.3 sur Libor USD | 12M(Postfixé)) 4.42-(5*Cap 6.3 sur Libor USD | 0,00 | 12M(Postfixé)) 4.42-(5*Cap 6.3 sur Libor USD | 4,485 | 1 589,69 | 0,00 | 0,05 |
| TOTAL (E) | | 311 217,36 | 49 505,76 | | | | | | 0,00 | | | 2 160,22 | 0,00 | 0,07 |
| Autres types de structures (F) | | | | | | | | | | | | | | |
| TOTAL (F) | | 0,00 | 0,00 | | | | | | 0,00 | | | 0,00 | 0,00 | 0,00 |
| TOTAL GENERAL | | 311 217,36 | 49 505,76 | | | | | | 0,00 | | | 2 160,22 | 0,00 | 0,08 |

(1) Répartir les emprunts selon le type de structure de taux (de A à F selon la classification de la charte de bonne conduite) en fonction du risque le plus élevé à courir sur toute la durée de vie du contrat de prêt et après opérations de couverture éventuelles.


(2) Nominal : montant emprunté à l'origine. En cas de couverture partielle d'un emprunt, indiquer séparément sur deux lignes la part du nominal couvert et la part non couverte.

(3) En cas de couverture partielle d'un emprunt, indiquer séparément sur deux lignes la part du capital restant dû couvert et la part non couverte.

- (4) Indiquer la classification de l'indice sous-jacent suivant la typologie de la circulaire du 25 juin 2010 sur les produits financiers (de 1 à 6). 1 : Indice zone euro / 2 : Indices inflation française ou zone euro ou écart entre ces euro ou écart d'indices dont l'un est hors zone euro / 5 : écarts d'indices hors zone euro / 6 : autres indices.
- (5) Taux hors opération de couverture. Indiquer le montant, l'index ou la formule correspondant au taux minimal du contrat de prêt sur toute la durée du contrat.
- (6) Taux hors opération de couverture. Indiquer le montant, l'index ou la formule correspondant au taux maximal du contrat de prêt sur toute la durée du contrat.
- (7) Coût de sortie : indiquer le montant de l'indemnité contractuelle de remboursement définitif de l'emprunt au 01/01/N ou le cas échéant, à la prochaine date d'échéance.
- (8) Montant, index ou formule.
- (9) Indiquer le niveau de taux après opérations de couverture éventuelles. Pour les emprunts à taux variables, indiquer le niveau du taux à la date de vote du budget.
- (10) Indiquer les intérêts à payer au titre du contrat initial et comptabilisés à l'article 66111 et des intérêts éventuels à payer au titre du contrat d'échange et comptabilisés à l'article 668.
- (11) Indiquer les intérêts à percevoir au titre du contrat d'échange et comptabilisés au 768.

Envoyé en préfecture le 19/04/2023
Reçu en préfecture le 19/04/2023
Affiché/Publié le 19/04/2023 / 4 : Indices hors zone euro / 5 : Ecarts d'indices hors zone euro / 6 : autres indices

ID : 040-244000808-20230330-2023_03_0060-DE





IV – ANNEXES

ELEMENTS DU BILAN – ETAT DE LA DETTE – TYPOLOGIE DE LA REPARTITION DE L'ENCOURS

A2.4 – TYPOLOGIE DE LA REPARTITION DE L'ENCOURS (1)

| Indices sous-jacents | | (1) Indices zone euro | (2) Indices inflation française ou zone euro ou écart entre ces indices | (3) Ecart d'indices zone euro | (4) Indices hors zone euro et écarts d'indices dont l'un est un indice hors zone euro | (5) Ecart d'indices hors zone euro | (6) Autres indices |
|--|--------------------|--------------------------|--|----------------------------------|---|--|-----------------------|
| Structure | | | | | | | |
| (A) Taux fixe simple. Taux variable simple. Echange de taux fixe contre taux variable ou inversement. Echange de taux structuré contre taux variable ou taux fixe (sens unique). Taux variable simple plafonné (cap) ou encadré (tunnel) | Nombre de produits | 43 | 0 | 0 | 0 | 0 | |
| | % de l'encours | 99,93 | 0,00 | 0,00 | 0,00 | 0,00 | |
| | Montant en euros | 65 151 421,37 | 0,00 | 0,00 | 0,00 | 0,00 | |
| (B) Barrière simple. Pas d'effet de levier | Nombre de produits | 0 | 0 | 0 | 0 | 0 | |
| | % de l'encours | 0,00 | 0,00 | 0,00 | 0,00 | 0,00 | |
| | Montant en euros | 0,00 | 0,00 | 0,00 | 0,00 | 0,00 | |
| (C) Option d'échange (swaption) | Nombre de produits | 0 | 0 | 0 | 0 | 0 | |
| | % de l'encours | 0,00 | 0,00 | 0,00 | 0,00 | 0,00 | |
| | Montant en euros | 0,00 | 0,00 | 0,00 | 0,00 | 0,00 | |
| (D) Multiplicateur jusqu'à 3 ; multiplicateur jusqu'à 5 capé | Nombre de produits | 0 | 0 | 0 | 0 | 0 | |
| | % de l'encours | 0,00 | 0,00 | 0,00 | 0,00 | 0,00 | |
| | Montant en euros | 0,00 | 0,00 | 0,00 | 0,00 | 0,00 | |
| (E) Multiplicateur jusqu'à 5 | Nombre de produits | 0 | 0 | 0 | 2 | 0 | |
| | % de l'encours | 0,00 | 0,00 | 0,00 | 0,07 | 0,00 | |
| | Montant en euros | 0,00 | 0,00 | 0,00 | 49 505,76 | 0,00 | |
| (F) Autres types de structures | Nombre de produits | | | | | | 0 |
| | % de l'encours | | | | | | 0,00 |
| | Montant en euros | | | | | | 0,00 |

(1) Cette annexe retrace le stock de dette au 01/01/N après opérations de couverture éventuelles.

**IV – ANNEXES**
ELEMENTS DU BILAN – ETAT DE LA DETTE
DETTE POUR FINANCER L'EMPRUNT D'UN AUTRE ORGANISME
A2.6**A2.6 – DETTE POUR FINANCER L'EMPRUNT D'UN AUTRE ORGANISME (1)**

| REPARTITION PAR PRÊTEUR | Dette en capital à l'origine (2) | Dette en capital au 01/01/N de l'exercice | Annuité à payer au cours de l'exercice | Dont | |
|---|-------------------------------------|--|---|--------------|---------|
| | | | | Intérêts (3) | Capital |
| TOTAL | 0,00 | 0,00 | 0,00 | 0,00 | 0,00 |
| <u>Auprès des organismes de droit privé</u> | 0,00 | 0,00 | 0,00 | 0,00 | 0,00 |
| <u>Auprès des organismes de droit public</u> | 0,00 | 0,00 | 0,00 | 0,00 | 0,00 |
| <u>Dettes provenant d'émissions obligataires</u> (ex : émissions publiques ou privées) | 0,00 | 0,00 | 0,00 | 0,00 | 0,00 |

(1) Il s'agit des cas où une collectivité ou un établissement public accepte de prendre en charge l'emprunt au profit d'un autre organisme sans qu'il y ait pour autant transfert du contrat.

(2) La dette en capital à l'origine correspond à la part de dette prise en charge par la commune.

(3) Il s'agit des intérêts dus au titre du contrat initial et comptabilisés à l'article 66111 et des intérêts éventuels dus au titre du contrat d'échange et comptabilisés à l'article 668.



IV – ANNEXES

ELEMENTS DU BILAN

METHODES UTILISEES POUR LES AMORTISSEMENTS

A3

A3 – AMORTISSEMENTS – METHODES UTILISEES

| CHOIX DE L'ASSEMBLEE DELIBERANTE | Délibération du |
|---|-----------------|
| Biens de faible valeur Seuil unitaire en deçà duquel les immobilisations de peu de valeur s'amortissent sur un an (article R. 2321-1 du CGCT) : € | |

| Procédure d'amortissement (linéaire, dégressif, variable) | Catégories de biens amortis | Durée (en années) | |
|---|--|-------------------|------------|
| L | Frais relatifs documents d'urbanisme | 10 | 06/10/2016 |
| L | Frais d'études et frais insertion non suivies de réalisation | 5 | 06/10/2016 |
| L | Frais de recherches et de développement Maxi 5 ans | 5 | 06/10/2016 |
| L | Subventions d'équipement versées pour le financement des biens mobiliers, matériel et études | 5 | 06/10/2016 |
| L | Subventions d'équipement versées pour le financement des bâtiments et installation | 30 | 06/10/2016 |
| L | Subventions d'équipement des projets d'infrastructure d'intérêts national | 40 | 06/10/2016 |
| L | Logiciels | 2 | 06/10/2016 |
| L | Licences | 2 | 06/10/2016 |
| L | Brevets | 99 | 06/10/2016 |
| L | Plantations | 15 | 06/10/2016 |
| L | Autres agencements et aménagements de terrain | 15 | 06/10/2016 |
| L | immeuble de rapport | 20 | 06/10/2016 |
| L | Installation générales, agencements, aménagements de construction | 20 | 06/10/2016 |
| L | Construction sur sol d'autrui | 99 | 06/10/2016 |
| L | Réseaux de voirie | 20 | 06/10/2016 |
| L | Installation de voirie | 20 | 06/10/2016 |
| L | Réseaux adduction d'eau | 20 | 06/10/2016 |
| L | Réseaux assainissement | 20 | 06/10/2016 |
| L | Réseaux câblés | 20 | 06/10/2016 |
| L | Réseaux d'électrification | 20 | 06/10/2016 |
| L | Autres réseaux | 20 | 06/10/2016 |
| L | Autres matériel et outillage incendie | 20 | 06/10/2016 |
| L | Matériel roulant | 20 | 06/10/2016 |
| L | Autres matériel et outillage voirie | 20 | 06/10/2016 |
| L | Autres installation de voirie | 20 | 06/10/2016 |
| L | Autres installations dont mobilier urbain | 20 | 06/10/2016 |
| L | Installation générale, agencement, aménagement divers | 20 | 06/10/2016 |
| L | Camions et véhicules industriels | 10 | 06/10/2016 |
| L | Voitures | 5 | 06/10/2016 |
| L | Matériel de bureau électrique ou électronique | 5 | 06/10/2016 |
| L | Matériel informatique | 2 | 06/10/2016 |
| L | Mobilier | 5 | 06/10/2016 |
| L | Cheptel | 5 | 06/10/2016 |
| L | Appareil de levage, ascenseurs | 20 | 06/10/2016 |
| L | Autres matériels | 5 | 06/10/2016 |
| L | Bâtiments légers, abris | 15 | 06/10/2016 |
| L | Installations et appareils de chauffage | 5 | 06/10/2016 |
| L | Coffres-forts | 5 | 06/10/2016 |
| L | Equipements des cuisines | 15 | 06/10/2016 |
| L | Equipements garages et ateliers | 5 | 06/10/2016 |
| L | Equipement sportifs | 15 | 06/10/2016 |
| L | BIENS DE FAIBLE VALEUR : inférieur à 800 € | 1 | 06/10/2016 |
| L | MISE A DISPOSITION | 0 | 06/10/2016 |



| Procédure d'amortissement (linéaire, dégressif, variable) | Catégories de biens amortis | | |
|---|---------------------------------------|----|------------|
| L | Autres agencements de terrains | 15 | 06/10/2016 |
| L | immeuble de rapport | 20 | 06/10/2016 |
| L | Installation réseaux de voirie | 20 | 06/10/2016 |
| L | Installation réseaux d'assainissement | 20 | 06/10/2016 |
| L | Matériel de transport | 5 | 06/10/2016 |
| L | Matériel de bureau et informatique | 5 | 06/10/2016 |
| L | Mobilier | 5 | 06/10/2016 |
| L | Appareil de levage, ascenseurs | 20 | 06/10/2016 |
| L | Autres immobilisations corporelles | 5 | 06/10/2016 |
| L | Bâtiments légers, abris | 15 | 06/10/2016 |
| L | Installation appareil de chauffage | 5 | 06/10/2016 |
| L | Coffres-forts | 5 | 06/10/2016 |
| L | Equipement de cuisines | 15 | 06/10/2016 |
| L | Equipement de garage et ateliers | 5 | 06/10/2016 |
| L | Equipement sportifs | 15 | 06/10/2016 |



IV – ANNEXES

ELEMENTS DU BILAN
EQUILIBRE DES OPERATIONS FINANCIERES – DEPENSES

A6.1

DEPENSES A COUVRIR PAR DES RESSOURCES PROPRES

| Art. (1) | Libellé (1) | Propositions nouvelles | Vote (2) |
|---|--|------------------------|-----------------------|
| DEPENSES TOTALES A COUVRIR PAR DES RESSOURCES PROPRES =A + B | | 5 348 630,00 | I 5 348 630,00 |
| 16 Emprunts et dettes assimilées (A) | | 5 348 630,00 | 5 348 630,00 |
| 1631 | Emprunts obligataires | 0,00 | 0,00 |
| 1641 | Emprunts en euros | 5 074 800,00 | 5 074 800,00 |
| 1643 | Emprunts en devises | 0,00 | 0,00 |
| 16441 | Opérat° afférentes à l'emprunt | 0,00 | 0,00 |
| 1671 | Avances consolidées du Trésor | 0,00 | 0,00 |
| 1672 | Emprunts sur comptes spéciaux du Trésor | 0,00 | 0,00 |
| 1678 | Autres emprunts et dettes | 0,00 | 0,00 |
| 1681 | Autres emprunts | 0,00 | 0,00 |
| 1682 | Bons à moyen terme négociables | 0,00 | 0,00 |
| 1687 | Autres dettes | 273 830,00 | 273 830,00 |
| Dépenses et transferts à déduire des ressources propres (B) | | 0,00 | 0,00 |
| 10... | Reprise de dotations, fonds divers et réserves | | |
| 10... | Reversement de dotations, fonds divers et réserves | | |
| 139 | Subv. invest. transférées cpte résultat | 0,00 | 0,00 |
| 020 | Dépenses imprévues | 0,00 | 0,00 |

| | Op. de l'exercice I | Restes à réaliser en dépenses de l'exercice précédent (3) (4) | Solde d'exécution D001 (3) (4) | TOTAL II |
|--|------------------------|---|-----------------------------------|----------------------|
| Dépenses à couvrir par des ressources propres | 5 348 630,00 | 5 568 186,73 | 4 326 208,58 | 15 243 025,31 |

(1) Détailler les chapitres budgétaires par article conformément au plan de comptes.

(2) Crédits de l'exercice votés lors de la séance.

(3) Inscrire uniquement si le compte administratif est voté ou en cas de reprise anticipée des résultats de l'exercice précédent.

(4) Indiquer le montant correspondant figurant en II - Présentation générale du budget – vue d'ensemble.



IV – ANNEXES

ELEMENTS DU BILAN
EQUILIBRE DES OPERATIONS FINANCIERES – RECETTES

A6.2

RESSOURCES PROPRES

| Art. (1) | Libellé (1) | Propositions nouvelles | Vote (2) |
|---|---|------------------------|-------------------------|
| RECETTES (RESSOURCES PROPRES) = a + b | | 7 128 628,40 | III 7 128 628,40 |
| Ressources propres externes de l'année (a) | | 1 008 171,00 | 1 008 171,00 |
| 10222 | FCTVA | 1 000 000,00 | 1 000 000,00 |
| 10223 | TLE | 0,00 | 0,00 |
| 10226 | Taxe d'aménagement | 0,00 | 0,00 |
| 10228 | Autres fonds | 0,00 | 0,00 |
| 13146 | Attributions de compensation d'investissement | 0,00 | 0,00 |
| 13156 | Attributions de compensation d'investissement | 0,00 | 0,00 |
| 13246 | Attributions de compensation d'investissement | 0,00 | 0,00 |
| 13256 | Attributions de compensation d'investissement | 0,00 | 0,00 |
| 138 | Autres subvent° invest. non transf. | 8 171,00 | 8 171,00 |
| 26... | Participations et créances rattachées | | |
| 27... | Autres immobilisations financières | | |
| Ressources propres internes de l'année (b) (3) | | 6 120 457,40 | 6 120 457,40 |
| 15... | Provisions pour risques et charges | | |
| 169 | Primes de remboursement des obligations | 0,00 | 0,00 |
| 26... | Participations et créances rattachées | | |
| 27... | Autres immobilisations financières | | |
| 28... | Amortissement des immobilisations | | |
| 2802 | Frais liés à la réalisation des document | 67 106,22 | 67 106,22 |
| 28031 | Frais d'études | 297 699,59 | 297 699,59 |
| 28033 | Frais d'insertion | 0,00 | 0,00 |
| 2804131 | Subv. Dpt : Bien mobilier, matériel | 12,12 | 12,12 |
| 2804132 | Subv. Dpt : Bâtiments, installations | 27 666,11 | 27 666,11 |
| 2804133 | Subv. Dpt : Projet infrastructure | 61,43 | 61,43 |
| 28041412 | Subv.Cne GFP : Bâtiments, installations | 433 985,80 | 433 985,80 |
| 28041512 | GFP rat : Bâtiments, installations | 9 976,45 | 9 976,45 |
| 28041513 | GFP rat : Projet infrastructure | 79,69 | 79,69 |
| 28041622 | CCAS : Bâtiments, installations | 10 000,00 | 10 000,00 |
| 28041632 | ADM : Bâtiments, installations | 215 781,39 | 215 781,39 |
| 2804172 | Autres EPL : Bâtiments, installations | 5 691,66 | 5 691,66 |
| 2804182 | Autres org pub - Bâtiments et installat° | 181 300,67 | 181 300,67 |
| 2804183 | Autres org pub-Proj infrastruct int nat. | 382 289,15 | 382 289,15 |
| 280421 | Privé : Bien mobilier, matériel | 14 368,69 | 14 368,69 |
| 280422 | Privé : Bâtiments, installations | 52 507,49 | 52 507,49 |
| 2804412 | Sub nat org pub - Bâtiments, installat° | 120 000,00 | 120 000,00 |
| 28051 | Concessions et droits similaires | 27 353,90 | 27 353,90 |
| 28088 | Autres immobilisations incorporelles | 5 923,79 | 5 923,79 |
| 28128 | Autres aménagements de terrains | 307 133,95 | 307 133,95 |
| 28132 | Immeubles de rapport | 142,45 | 142,45 |
| 28135 | Installations générales, agencements, .. | 152 516,09 | 152 516,09 |
| 28138 | Autres constructions | 384,59 | 384,59 |
| 28152 | Installations de voirie | 0,00 | 0,00 |
| 281533 | Réseaux câblés | 33 668,14 | 33 668,14 |
| 281571 | Matériel roulant | 46 468,85 | 46 468,85 |
| 281578 | Autre matériel et outillage de voirie | 479,88 | 479,88 |
| 28158 | Autres installat°, matériel et outillage | 227 953,38 | 227 953,38 |
| 281721 | Plantat° arbres, arbustes (m. à dispo) | 143,46 | 143,46 |
| 281728 | Autres agencements (m. à dispo) | 1 708,79 | 1 708,79 |
| 281732 | Immeubles de rapport (m. à dispo) | 39 890,86 | 39 890,86 |
| 281752 | Installations de voirie (m. à dispo) | 0,00 | 0,00 |
| 281757 | Matériel, outillage voirie (m. à dispo) | 395,71 | 395,71 |
| 281758 | Autres installat°, matériel (m. à dispo) | 20 273,74 | 20 273,74 |
| 281784 | Mobilier (m. à dispo) | 0,00 | 0,00 |
| 281788 | Autres immo. corporelles (m. à dispo) | 164 365,02 | 164 365,02 |
| 28181 | Installations générales, aménagt divers | 195,00 | 195,00 |
| 28182 | Matériel de transport | 23 558,44 | 23 558,44 |



| Art. (1) | Libellé (1) | Propositions nouvelles | Vote (2) |
|----------|--|------------------------|--------------|
| 28183 | Matériel de bureau et informatique | 228 966,90 | 228 966,90 |
| 28184 | Mobilier | 55 556,43 | 55 556,43 |
| 28188 | Autres immo. corporelles | 202 071,79 | 202 071,79 |
| 29... | Prov. pour dépréciat° immobilisations | | |
| 39... | Prov. dépréciat° des stocks et en-cours | | |
| 481... | Charges à rép. sur plusieurs exercices | | |
| 4815 | Charges liées à crise sanitaire Covid-19 | 53 998,92 | 53 998,92 |
| 49... | Prov. dépréc. comptes de tiers | | |
| 59... | Prov. dépréc. comptes financiers | | |
| 024 | Produits des cessions d'immobilisations | 46 020,00 | 46 020,00 |
| 021 | Virement de la sect° de fonctionnement | 2 662 761,86 | 2 662 761,86 |

| | Opérations de l'exercice III | Restes à réaliser en recettes de l'exercice précédent (4) (5) | Solde d'exécution R001 (4) (5) | Affectation R1068 (4) | TOTAL IV |
|---|------------------------------|---|--------------------------------|-----------------------|----------------------|
| Total ressources propres disponibles | 7 128 628,40 | 3 735 564,00 | 0,00 | 6 158 831,31 | 17 023 023,71 |

| | Montant |
|--|-------------------------------------|
| Dépenses à couvrir par des ressources propres | II 15 243 025,31 |
| Ressources propres disponibles | IV 17 023 023,71 |
| Solde | V = IV - II (6) 1 779 998,40 |

(1) Les comptes 15, 169, 26, 27, 28, 29, 39, 481, 49 et 59 sont à détailler conformément au plan de comptes.

(2) Crédits de l'exercice votés lors de la séance.

(3) Les comptes 15, 29, 39, 49 et 59 sont présentés uniquement si la commune ou l'établissement applique le régime des provisions budgétaires.

(4) Inscrire uniquement si le compte administratif est voté ou en cas de reprise anticipée des résultats de l'exercice précédent.

(5) Indiquer le montant correspondant figurant en II - Présentation générale du budget - vue d'ensemble.

(6) Indiquer le signe algébrique.



IV – ANNEXES

ELEMENTS DU BILAN – DETAIL DES OPERATIONS POUR COMPTE DE TIERS

A9 – CHAPITRE D'OPERATIONS POUR COMPTE DE TIERS (Détail) (1)

| N° opération : 01 | | Intitulé de l'opération : TRAVAUX SUITE PERIL conteneurs enterrés | | | Date de la délibération : 15/09/2020 01/03/2016 | |
|---|---|---|------------------------|------------------|--|--|
| | Pour mémoire réalisations cumulées au 01/01/N (2) | RAR N-1 (3) | Nouveaux crédits votés | Total (4) | | |
| DEPENSES (a) | 44 736,30 | 0,00 | 50 000,00 | 50 000,00 | | |
| 4581 Dépense nouvelle (5) | 44 736,30 | 0,00 | 50 000,00 | 50 000,00 | | |
| 040 Travaux réalisés par le personnel du mandataire | 0,00 | 0,00 | 0,00 | 0,00 | | |
| 041 Opérations d'ordre à l'intérieur de la section | 0,00 | 0,00 | 0,00 | 0,00 | | |
| Annulations sur dépenses (c) (6) | 0,00 | 0,00 | 0,00 | 0,00 | | |
| Dépenses nettes (a – c) | 44 736,30 | 0,00 | 50 000,00 | 50 000,00 | | |
| RECETTES (b) | 38 017,80 | 0,00 | 50 000,00 | 50 000,00 | | |
| 4542 Financement par le mandant et par d'autres tiers (7) | 38 017,80 | 0,00 | 50 000,00 | 50 000,00 | | |
| 040 Financement par le mandataire | 0,00 | 0,00 | 0,00 | 0,00 | | |
| 041 Financement par emprunt à la charge du tiers | 0,00 | 0,00 | 0,00 | 0,00 | | |
| Annulations sur recettes (d) (6) | 0,00 | 0,00 | 0,00 | 0,00 | | |
| Recettes nettes (b - d) | 38 017,80 | 0,00 | 50 000,00 | 50 000,00 | | |

| N° opération : 02 | | Intitulé de l'opération : voirie SAINT PERDON | | | Date de la délibération : 01/01/2007 | |
|---|---|---|------------------------|-------------|--------------------------------------|--|
| | Pour mémoire réalisations cumulées au 01/01/N (2) | RAR N-1 (3) | Nouveaux crédits votés | Total (4) | | |
| DEPENSES (a) | 203 522,17 | 0,00 | 0,00 | 0,00 | | |
| 4582 Dépense nouvelle (5) | 203 522,17 | 0,00 | 0,00 | 0,00 | | |
| 040 Travaux réalisés par le personnel du mandataire | 0,00 | 0,00 | 0,00 | 0,00 | | |
| 041 Opérations d'ordre à l'intérieur de la section | 0,00 | 0,00 | 0,00 | 0,00 | | |
| Annulations sur dépenses (c) (6) | 0,00 | 0,00 | 0,00 | 0,00 | | |
| Dépenses nettes (a – c) | 203 522,17 | 0,00 | 0,00 | 0,00 | | |
| RECETTES (b) | 227 051,77 | 0,00 | 0,00 | 0,00 | | |
| 4582 Financement par le mandant et par d'autres tiers (7) | 227 051,77 | 0,00 | 0,00 | 0,00 | | |
| 040 Financement par le mandataire | 0,00 | 0,00 | 0,00 | 0,00 | | |
| 041 Financement par emprunt à la charge du tiers | 0,00 | 0,00 | 0,00 | 0,00 | | |
| Annulations sur recettes (d) (6) | 0,00 | 0,00 | 0,00 | 0,00 | | |
| Recettes nettes (b - d) | 227 051,77 | 0,00 | 0,00 | 0,00 | | |

- (1) Ouvrir un cadre par opération pour compte de tiers.
- (2) Ensemble des réalisations connues (hors restes à réaliser).
- (3) A remplir uniquement en cas de reprise des résultats de l'exercice précédent, soit après le vote du compte administratif, soit en cas de reprise anticipée des résultats.
- (4) Total = Restes à réaliser N-1 + Nouveaux crédits votés.
- (5) Inscrire le chapitre et la nature des travaux.
- (6) Le chapitre 45 doit être détaillé conformément au plan de comptes, tant en dépenses qu'en recettes.
- (7) Indiquer le chapitre.

Envoyé en préfecture le 19/04/2023

Reçu en préfecture le 19/04/2023

Affiché/Publié le 19/04/2023

ID : 040-244000808-20230330-2023_03_0060-DE





IV – ANNEXES

**ENGAGEMENTS HORS BILAN – ENGAGEMENTS DONNES ET RECUS
EMPRUNTS GARANTIS PAR LA COMMUNE OU L'ETABLISSEMENT**

B1.1

B1.1 – 8015 – ETAT DES EMPRUNTS GARANTIS PAR LA COMMUNE OU L'ETABLISSEMENT (art. L. 2313-1 6°, L. 5211-36 et L. 5711-1 du CGCT)

| Désignation du bénéficiaire | Année de mobilisation et profil d'amortissement de l'emprunt (1) | | Objet de l'emprunt garanti | Organisme prêteur ou chef de file | Montant initial | Capital restant dû au 01/01/N | Durée résiduelle | Périodicité des remboursements (2) | Taux initial | | | Taux à la date de vote du budget (6) | | | Catégorie d'emprunt (7) | Indices ou devises pouvant modifier l'emprunt | Annuité garantie au cours de l'exercice | |
|---|--|--------|----------------------------|-----------------------------------|----------------------|-------------------------------|------------------|------------------------------------|--------------|-------------------|--------------------|--------------------------------------|-------------------|----------------|-------------------------|---|---|------------|
| | Année | Profil | | | | | | | Taux (3) | Index (4) | Taux actuariel (5) | Taux (3) | Index (4) | Niveau de taux | | | En intérêts (8) | En capital |
| Total des emprunts contractés par des collectivités ou des EP (hors logements sociaux) | | | | | 0,00 | 0,00 | | | | | | | | | | 0,00 | 0,00 | |
| Total des emprunts autres que ceux contractés par des collectivités ou des EP (hors logements sociaux) | | | | | 14 781 449,49 | 13 087 256,56 | | | | | | | | | | 156 696,18 | 307 663,93 | |
| ASSOCIATION LAIQUE DU PRADO | 2009 | P | | CDC | 326 845,00 | 201 230,41 | 26,50 | A | V | Livret A + (-0.2) | 1,550 | V | Livret A + (-0.2) | 0,544 | A-1 | EUR | 625,13 | 7 144,94 |
| CLAIRSIENNE | 2009 | P | | CDC | 1 789 213,00 | 1 353 152,29 | 26,08 | A | V | Livret A + 0.8 | 3,300 | V | Livret A + 0.8 | 1,752 | A-1 | EUR | 18 131,98 | 41 615,51 |
| CLAIRSIENNE | 2009 | P | | CDC | 570 307,00 | 470 696,48 | 36,08 | A | V | Livret A + 0.8 | 3,300 | V | Livret A + 0.8 | 1,752 | A-1 | EUR | 6 247,22 | 9 859,11 |
| CLAIRSIENNE | 2017 | P | | CDC | 538 151,00 | 479 862,85 | 34,33 | A | V | Livret A + 0.6 | 1,350 | V | Livret A + 0.6 | 1,427 | A-1 | EUR | 5 394,03 | 10 503,06 |
| CLAIRSIENNE | 2017 | P | | CDC | 221 751,00 | 203 527,18 | 44,33 | A | V | Livret A + 0.6 | 1,350 | V | Livret A + 0.6 | 1,427 | A-1 | EUR | 2 273,81 | 3 183,04 |
| CLAIRSIENNE | 2017 | P | | CDC | 327 460,00 | 285 144,69 | 34,33 | A | V | Livret A + (-0.2) | 0,550 | V | Livret A + (-0.2) | 0,628 | A-1 | EUR | 877,46 | 7 342,70 |
| CLAIRSIENNE | 2017 | P | | CDC | 116 453,00 | 104 519,73 | 44,33 | A | V | Livret A + (-0.2) | 0,550 | V | Livret A + (-0.2) | 0,629 | A-1 | EUR | 319,65 | 2 029,69 |
| CLAIRSIENNE | 2018 | P | | CDC | 541 387,67 | 490 457,85 | 34,67 | A | V | Livret A + 0.9 | 1,650 | V | Livret A + 0.9 | 1,657 | A-1 | EUR | 7 017,66 | 10 803,83 |



| Désignation du bénéficiaire | Année de mobilisation et profil d'amortissement de l'emprunt (1) | | Objet de l'emprunt garanti | Organisme prêteur ou chef de file | Montant initial | Capital restant dû au 01/01/N | Durée résiduelle | Périodicité des remboursements (2) | Taux initial | | | Taux à la date de vote du budget (6) | | | Catégorie d'emprunt (7) | devises pouvant modifier l'emprunt | l'exercice | |
|-----------------------------|--|--------|---|-----------------------------------|-----------------|-------------------------------|------------------|------------------------------------|--------------|--------------------|--------------------|--------------------------------------|--------------------|----------------|-------------------------|------------------------------------|-----------------|------------|
| | Année | Profil | | | | | | | Taux (3) | Index (4) | Taux actuariel (5) | Taux (3) | Index (4) | Niveau de taux | | | En intérêts (8) | En capital |
| CLAIRSIENNE | 2017 | P | | CDC | 597 062,00 | 546 002,43 | 35,75 | A | V | Livret A + (-0.2) | 0,550 | V | Livret A + (-0.2) | 0,493 | A-1 | EUR | 1 678,89 | 13 627,84 |
| CLAIRSIENNE | 2017 | P | | CDC | 325 279,00 | 231 619,50 | 45,75 | A | V | Livret A + 0.6 | 1,350 | V | Livret A + 0.6 | 1,293 | A-1 | EUR | 2 586,45 | 3 512,59 |
| CLAIRSIENNE | 2017 | P | | CDC | 1 015 400,00 | 942 593,77 | 35,75 | A | V | Livret A + 0.6 | 1,350 | V | Livret A + 0.6 | 1,292 | A-1 | EUR | 10 587,36 | 19 893,58 |
| CLAIRSIENNE | 2017 | P | | CDC | 166 136,00 | 119 420,57 | 45,75 | A | V | Livret A + (-0.2) | 0,550 | V | Livret A + (-0.2) | 0,494 | A-1 | EUR | 365,05 | 2 261,51 |
| CLAIRSIENNE | 2017 | P | | CDC | 756 621,00 | 708 494,22 | 35,58 | A | V | Livret A + 1.11 | 1,860 | V | Livret A + 1.11 | 1,933 | A-1 | EUR | 11 622,02 | 13 370,15 |
| CLAIRSIENNE | 2017 | P | | CDC | 432 077,00 | 413 339,76 | 45,58 | A | V | Livret A + 1.11 | 1,860 | V | Livret A + 1.11 | 1,934 | A-1 | EUR | 6 741,52 | 5 387,90 |
| CLAIRSIENNE | 2017 | P | | CDC | 815 965,00 | 774 109,24 | 45,58 | A | V | Livret A + 0.6 | 1,350 | V | Livret A + 0.6 | 1,425 | A-1 | EUR | 8 644,34 | 11 739,63 |
| CLAIRSIENNE | 2017 | P | | CDC | 2 103 900,00 | 1 953 046,12 | 35,58 | A | V | Livret A + 0.6 | 1,350 | V | Livret A + 0.6 | 1,424 | A-1 | EUR | 21 936,92 | 41 219,33 |
| CLAIRSIENNE | 2017 | P | | CDC | 650 454,00 | 594 828,45 | 35,58 | A | V | Livret A + (-0.2) | 0,550 | V | Livret A + (-0.2) | 0,626 | A-1 | EUR | 1 829,02 | 14 846,51 |
| CLAIRSIENNE | 2017 | P | | CDC | 263 713,00 | 246 519,70 | 45,58 | A | V | Livret A + (-0.2) | 0,550 | V | Livret A + (-0.2) | 0,627 | A-1 | EUR | 753,56 | 4 668,45 |
| CLAIRSIENNE | 2019 | P | 2019 : REAMENAGEMENT DE LA GARANTIE D'EMPRUNT | CDC | 812 773,41 | 777 328,88 | 44,58 | T | V | Livret A + 1 | 0,435 | V | Livret A + 1 | 2,060 | A-1 | EUR | 15 176,25 | 11 439,89 |
| CLAIRSIENNE | 2019 | P | 2019 : REAMENAGEMENT DE LA GARANTIE D'EMPRUNT | CDC | 723 178,43 | 678 749,38 | 34,58 | T | V | Livret A + 1 | 0,435 | V | Livret A + 1 | 2,060 | A-1 | EUR | 13 299,78 | 14 218,46 |
| CLAIRSIENNE | 2019 | P | | CDC | 1 687 322,98 | 1 512 613,06 | 21,50 | A | F | Taux fixe à 1.31 % | 1,310 | F | Taux fixe à 1.31 % | 1,307 | A-1 | EUR | 20 588,08 | 58 996,21 |



| Désignation du bénéficiaire | Année de mobilisation et profil d'amortissement de l'emprunt (1) | | Objet de l'emprunt garanti | Organisme prêteur ou chef de file | Montant initial | Capital restant dû au 01/01/N | Durée résiduelle | Périodicité des remboursements (2) | Taux initial | | | Taux à la date de vote du budget (6) | | | Catégorie d'emprunt (7) | devises pouvant modifier l'emprunt | l'exercice | |
|---|--|--------|--|-----------------------------------|----------------------|-------------------------------|------------------|------------------------------------|--------------|--------------------|--------------------|--------------------------------------|--------------------|----------------|-------------------------|------------------------------------|-------------------|-------------------|
| | Année | Profil | | | | | | | Taux (3) | Index (4) | Taux actuariel (5) | Taux (3) | Index (4) | Niveau de taux | | | En intérêts (8) | En capital |
| Total des emprunts contractés pour des opérations de logement social | | | | | 4 634 217,09 | 4 326 529,22 | | | | | | | | | | | 76 178,54 | 85 741,24 |
| ENEAL, SOCIETE ANONYME D'HABITATION A LOYER MODERE | 2020 | P | | CDC | 1 539 419,23 | 1 511 351,05 | 38,92 | A | V | Livret A + 1.05 | 1,550 | V | Livret A + 1.05 | 0,840 | A-1 | EUR | 23 861,00 | 28 068,19 |
| ENEAL, SOCIETE ANONYME D'HABITATION A LOYER MODERE | 2020 | P | | CDC | 397 363,72 | 392 043,70 | 48,92 | A | V | Livret A + 1.05 | 1,550 | V | Livret A + 1.05 | 0,841 | A-1 | EUR | 6 159,14 | 5 320,03 |
| ENEAL, SOCIETE ANONYME D'HABITATION A LOYER MODERE | 2020 | P | | CDC | 438 155,08 | 429 375,72 | 38,92 | A | V | Livret A + 0.6 | 1,100 | V | Livret A + 0.6 | 0,615 | A-1 | EUR | 4 819,71 | 8 779,36 |
| ENEAL, SOCIETE ANONYME D'HABITATION A LOYER MODERE | 2020 | P | | CDC | 203 000,00 | 203 000,00 | 47,75 | A | F | Taux fixe à 0.94 % | 0,940 | F | Taux fixe à 0.94 % | 0,937 | A-1 | EUR | 1 908,20 | 0,00 |
| SA HLM CLAIRSIENNE | 2008 | P | 30 Logements PLUS - "Le Hameau des 3 Rivières" | SFIL | 442 976,06 | 400 310,12 | 35,00 | T | F | Taux fixe à 5.08 % | 5,178 | F | Taux fixe à 5.08 % | 5,066 | A-1 | EUR | 20 463,56 | 4 000,12 |
| SOC NATIONALE IMMOBILIERE | 2016 | P | | CDC | 730 872,00 | 613 824,39 | 23,50 | A | V | Livret A + 1.11 | 1,860 | V | Livret A + 1.11 | 1,850 | A-1 | EUR | 10 217,77 | 20 819,79 |
| SOC NATIONALE IMMOBILIERE | 2016 | P | | CDC | 882 431,00 | 776 624,24 | 33,50 | A | V | Livret A + 0.6 | 1,350 | V | Livret A + 0.6 | 1,343 | A-1 | EUR | 8 749,16 | 18 753,75 |
| TOTAL GENERAL | | | | | 19 415 666,58 | 17 413 785,78 | | | | | | | | | | | 232 874,72 | 393 405,17 |

(1) Indiquer C pour amortissement constant, P pour amortissement progressif, F pour in fine, X pour autres (à préciser).

(2) Indiquer la périodicité des remboursements A : annuelle ; M : mensuelle ; B : bimestrielle ; S : semestrielle ; T : trimestrielle ; X : autre.

(3) Type de taux d'intérêt : F : fixe ; V : variable simple ; C : complexe (c'est-à-dire un taux variable qui n'est pas seulement défini comme la simple addition d'un taux usuel de référence et d'une marge exprimée en point de pourcentage).

(4) Indiquer le type d'index (ex. EURIBOR 3 mois ...).

(5) Taux annuel, tous frais compris.

(6) Taux hors opération de couverture. Pour les emprunts à taux variable, indiquer le niveau à la date de vote du budget.

(7) Catégorie d'emprunt hors opération de couverture. Exemple A-1 (cf. la classification des emprunts suivant la typologie de la circulaire IOCB1015077C du 25 juin 2010 sur les produits financiers offerts aux collectivités territoriales).

(8) Il s'agit des intérêts dus au titre du contrat initial et comptabilisés à l'article 66111 « Intérêts réglés à l'échéance » (intérêts décaissés).



IV – ANNEXES

**ENGAGEMENTS HORS BILAN – CALCUL DU RATIO D'ENDETTEMENT
GARANTIES D'EMPRUNT**
B1.2 – CALCUL DU RATIO D'ENDETTEMENT RELATIF AUX GARANTIES D'EMPRUNT

| Calcul du ratio de l'article L. 2252-1 du CGCT | Valeur en euros | |
|---|--------------------------|----------------------|
| Total des annuités déjà garanties à échoir dans l'exercice (1) | A | 481 301,77 |
| Total des premières annuités entières des nouvelles garanties de l'exercice (1) | B | 0,00 |
| Annuité nette de la dette de l'exercice (2) | C | 626 279,89 |
| Provisions pour garanties d'emprunts | D | 0,00 |
| Total des annuités d'emprunts garantis de l'exercice | I = A + B + C - D | 1 107 581,66 |
| Recettes réelles de fonctionnement | II | 52 445 096,96 |
| Part des garanties d'emprunt accordées au titre de l'exercice en % (3) | I / II | 2,11 |

(1) Hors opérations visées par l'article L. 2252-2 du CGCT.

(2) Cf. définition de l'article D. 1511-30 du CGCT.

(3) Les garanties d'emprunt accordées au titre d'un exercice ne doivent pas représenter plus de 50 % des recettes réelles de fonctionnement de ce même exercice.



IV – ANNEXES

Affiché/Publié le 19/04/2023

IV

ID : 040-244000808-20230330-2023_03_0060-DE

**ENGAGEMENTS HORS BILAN – ENGAGEMENTS DONNES ET RECUS
SUBVENTIONS VERSEES DANS LE CADRE DU VOTE DU BUDGET**

B1.7

**B1.7 – SUBVENTIONS VERSEES DANS LE CADRE DU VOTE DU BUDGET
(Article L. 2311-7 du CGCT)**

| Article (1) | Subventions (2) | Objet (3) | Nom de l'organisme | Nature juridique de l'organisme | Montant de la subvention |
|-----------------------|-----------------|-------------------------|-------------------------------------|---------------------------------|--------------------------|
| INVESTISSEMENT | | | | | |
| 204182.0 | | aide à l'investissement | XL HABITAT | Personne physique | 248 250,00 |
| FONCTIONNEMENT | | | | | |
| 6574.0 | | aide au fonctionnement | LANDES INITIATIVES | Personne physique | 30 000,00 |
| 6574.0 | | aide au fonctionnement | STADE MONTOIS RUGBY PROFESSIONNE | Personne physique | 130 000,00 |
| 6574.0 | | aide au fonctionnement | BASKET LANDES | Personne physique | 25 000,00 |
| 6574.0 | | aide au fonctionnement | COOPERATIVE SCOL EC DE BENQUET | Personne physique | 1 386,00 |
| 6574.0 | | aide au fonctionnement | COOPERATIVE SCOL EC DE BOSTENS | Personne physique | 154,00 |
| 6574.0 | | aide au fonctionnement | COOPERATIVE SCOL EC DE BOUGUE | Personne physique | 497,00 |
| 6574.0 | | aide au fonctionnement | COOPERATIVE SCOL EC DE CAMPAGNE | Personne physique | 574,00 |
| 6574.0 | | aide au fonctionnement | COOPERATIVE SCOL EC DE GAILLERES | Personne physique | 364,00 |
| 6574.0 | | aide au fonctionnement | COOPERATIVE SCOL EC DE GELOUX | Personne physique | 336,00 |
| 6574.0 | | aide au fonctionnement | COOPERATIVE SCOL EC LAGLORIEUSE | Personne physique | 322,00 |
| 6574.0 | | aide au fonctionnement | COOP SCOL EC LUCBARDEZ BARGUES | Personne physique | 350,00 |
| 6574.0 | | aide au fonctionnement | COOPERATIVE SCOL EC MAZEROLLES | Personne physique | 497,00 |
| 6574.0 | | aide au fonctionnement | COOPERATIVE SCOL EC POUYDESSEAUX | Personne physique | 518,00 |
| 6574.0 | | aide au fonctionnement | COOPERATIVE SCOL EC DE ST AVIT | Personne physique | 462,00 |
| 6574.0 | | aide au fonctionnement | COOP SCOL EC ST MARTIN D ONEY | Personne physique | 1 120,00 |
| 6574.0 | | aide au fonctionnement | COOPERATIVE SCOL EC DE ST PERDON | Personne physique | 994,00 |
| 6574.0 | | aide au fonctionnement | COOPERATIVE GR SCOL SPDM MISTRAL | Personne physique | 1 232,00 |
| 6574.0 | | aide au fonctionnement | COOP SCOL EP SPDM JULES FERRY | Personne physique | 1 981,00 |
| 6574.0 | | aide au fonctionnement | COOPERATIVE SCOL EM SPDM BIARNES | Personne physique | 665,00 |
| 6574.0 | | aide au fonctionnement | COOPERATIVE SCOL EP SPDM BIARNES | Personne physique | 1 442,00 |
| 6574.0 | | aide au fonctionnement | COOPERATIVE SCOL EP MDM ARENES | Personne physique | 973,00 |
| 6574.0 | | aide au fonctionnement | COOPERATIVE SCOL EM MDM ARGENTE | Personne physique | 1 260,00 |
| 6574.0 | | aide au fonctionnement | COOPERATIVE SCOL EP MDM ARGENTE | Personne physique | 1 946,00 |
| 6574.0 | | aide au fonctionnement | COOPERATIVE SCOL EM MDM BEILLET | Personne physique | 651,00 |
| 6574.0 | | aide au fonctionnement | COOPERATIVE SCOL EP MDM BEILLET | Personne physique | 1 470,00 |
| 6574.0 | | aide au fonctionnement | COOP SCOL EM MDM BOURG NEUF | Personne physique | 945,00 |
| 6574.0 | | aide au fonctionnement | COOP SCOL EP MDM BOURG NEUF | Personne physique | 1 519,00 |
| 6574.0 | | aide au fonctionnement | COOPERATIVE SCOL EM MDM CENTRE | Personne physique | 539,00 |
| 6574.0 | | aide au fonctionnement | COOPERATIVE SCOL EP MDM PEGLE | Personne physique | 2 562,00 |
| 6574.0 | | aide au fonctionnement | COOPERATIVE SCOL EM MDM PEYROUAT | Personne physique | 1 456,00 |
| 6574.0 | | aide au fonctionnement | COOPERATIVE SCOL EP MDM PEYROUAT | Personne physique | 2 044,00 |
| 6574.0 | | aide au fonctionnement | COOPERATIVE SCOL EM MDM POUY | Personne physique | 546,00 |



| Article (1) | Subventions (2) | Objet (3) | Nom de l'organisme | Nature juridique de l'organisme | Montant de la subvention |
|-------------|-----------------|------------------------|--|---------------------------------|--------------------------|
| 6574.0 | | aide au fonctionnement | COOPERATIVE SCOL EP MDM POUY | Personne physique | 1 197,00 |
| 6574.0 | | aide au fonctionnement | COOP SCOL EM MDM ST JEAN D AOUT | Personne physique | 490,00 |
| 6574.0 | | aide au fonctionnement | COOP SCOL EP MDM ST JEAN D AOUT | Personne physique | 777,00 |
| 6574.0 | | aide au fonctionnement | COOP SCOL EM MDM ST MEDARD | Personne physique | 840,00 |
| 6574.0 | | aide au fonctionnement | COOP SCOL EP MDM ST MEDARD | Personne physique | 1 596,00 |
| 6574.0 | | aide au fonctionnement | ASSOCIATION QUARTIER | Personne physique | 30 000,00 |
| 6574.0 | | aide au fonctionnement | BOIS ET SERVICES | Personne physique | 12 000,00 |
| 6574.0 | | aide au fonctionnement | COMPAGNONS BATISSEURS AQUITAINE | Personne physique | 10 000,00 |
| 6574.0 | | aide au fonctionnement | CREPI | Personne physique | 4 000,00 |
| 6574.0 | | aide au fonctionnement | STADE MONTOIS PREPASPORT | Personne physique | 13 000,00 |
| 6574.0 | | aide au fonctionnement | ASSOCIATION COULEUR CARAIBES | Personne physique | 4 500,00 |
| 6574.0 | | aide au fonctionnement | ALIFS | Personne physique | 1 500,00 |
| 6574.0 | | aide au fonctionnement | ESPORT CLUB | Personne physique | 3 000,00 |
| 6574.0 | | aide au fonctionnement | AFL du Marsan | Personne physique | 3 000,00 |
| 6574.0 | | aide au fonctionnement | LAND VIBES | Personne physique | 3 000,00 |
| 6574.0 | | aide au fonctionnement | AMAC - CAFE MUSIC | Personne physique | 10 500,00 |
| 6574.0 | | aide au fonctionnement | DREAM LANDES | Personne physique | 7 000,00 |
| 6574.0 | | aide au fonctionnement | STADE MONTOIS OMNISPORT | Personne physique | 12 000,00 |
| 6574.0 | | aide au fonctionnement | UFOLEP 40 | Personne physique | 1 000,00 |
| 6574.0 | | aide au fonctionnement | IREPS AQUITAINE ANTENNE 40 | Personne physique | 2 000,00 |
| 6574.0 | | aide au fonctionnement | INFODROITS | Personne physique | 6 000,00 |
| 6574.0 | | aide au fonctionnement | CDAD DES LANDES | Personne physique | 2 000,00 |
| 6574.0 | | aide au fonctionnement | MRAP | Personne physique | 1 500,00 |
| 6574.0 | | aide au fonctionnement | CIDFF CENTRE | Personne physique | 4 000,00 |
| 6574.0 | | aide au fonctionnement | INFORMATION DROITS LDH LIGUE FRANCAISE DEFENSE | Personne physique | 3 500,00 |
| 6574.0 | | aide au fonctionnement | CENTRE ART CONTEMPORAIN R.FARBOS | Personne physique | 3 500,00 |
| 6574.0 | | aide au fonctionnement | TENOR PMO | Personne physique | 2 000,00 |
| 6574.0 | | aide au fonctionnement | AMAC - CAFE MUSIC | Personne physique | 33 700,00 |
| 6574.0 | | aide au fonctionnement | AMAC - CAFE MUSIC | Personne physique | 108 000,00 |
| 6574.0 | | aide au fonctionnement | PEP 40 | Personne physique | 2 000,00 |
| 6574.0 | | aide au fonctionnement | CREN AQUITAINE | Personne physique | 14 000,00 |
| 6574.0 | | aide au fonctionnement | LES AMIS DE JEAN ROSTAND | Personne physique | 12 000,00 |
| 6574.0 | | aide au fonctionnement | FDFR LANDES | Personne physique | 1 000,00 |
| 6574.0 | | aide au fonctionnement | CLUB MICRO SAINT PIERRE | Personne physique | 2 000,00 |
| 6574.0 | | aide au fonctionnement | ASSOCIATION WIPSEE | Personne physique | 3 000,00 |
| 6574.0 | | aide au fonctionnement | ASAE | Personne physique | 2 500,00 |
| 6574.0 | | aide au fonctionnement | PETR PAYS D ARMAGNAC | Personne physique | 522,00 |
| 6574.0 | | aide au fonctionnement | BENQUET ANIMATION | Personne physique | 8 000,00 |
| 6574.0 | | aide au fonctionnement | MEILLEURS OUVRIERS DE France | Personne physique | 500,00 |
| 6574.0 | | aide au fonctionnement | COMITE DEPART TOURISME | Personne physique | 10 418,00 |
| 6743.0 | | aide au fonctionnement | ASS LAIQUE DU PRADO LISA | Personne physique | 13 207,00 |

(1) Indiquer l'article d'imputation de la subvention.

(2) Dénomination ou numéro éventuel de la subvention.

(3) Objet pour lequel est versée la subvention.



IV – ANNEXES

**ENGAGEMENTS HORS BILAN
AUTORISATIONS DE PROGRAMME ET CREDITS DE PAIEMENT**

B2.1

B2.1 – SITUATION DES AUTORISATIONS DE PROGRAMME ET CREDITS DE PAIEMENT

| N° ou intitulé de l'AP | Montant des AP | | | Montant des CP | | | |
|-----------------------------------|--|--------------------------|--|---|--|-------------------------------------|--|
| | Pour mémoire AP votée y compris ajustement | Révision de l'exercice N | Total cumulé (toutes les délibérations y compris pour N) | Crédits de paiement antérieurs (réalisations cumulées au 01/01/N) (1) | Crédits de paiement ouverts au titre de l'exercice N (2) | Restes à financer de l'exercice N+1 | Restes à financer (exercices au-delà de N+1) |
| 2021-3 AIDES AUX LOGEMENTS | 3 000 000,00 | 2 900 000,00 | 5 900 000,00 | 500 000,00 | 400 000,00 | 0,00 | 0,00 |
| 2021-2 AIDES OPAH | 360 000,00 | 360 000,00 | 720 000,00 | 60 000,00 | 60 000,00 | 0,00 | 0,00 |
| 2021-1 CAFE MUSIC | 6 254 708,00 | 6 800 606,00 | 13 055 314,00 | 3 229 315,36 | 3 416 694,64 | 0,00 | 0,00 |
| 2020-1 MATERIEL ET EQUIPEMENTS | 934 500,00 | 898 500,00 | 1 833 000,00 | 194 000,00 | 170 000,00 | 0,00 | 0,00 |
| 2014-3 PROGRAMME ANNUEL DE VOIRIE | 19 828 500,00 | 22 170 824,00 | 41 999 324,00 | 3 150 000,00 | 3 992 706,00 | 0,00 | 0,00 |

(1) Il s'agit des réalisations effectives correspondant aux mandats émis.

(2) Il s'agit du montant prévu initialement par l'échéancier corrigé des révisions.



IV – ANNEXES

AUTRES ELEMENTS D'INFORMATIONS – ETAT DU PERSONNEL AU 01/01/N

C1 – ETAT DU PERSONNEL AU 01/01/N

| GRADES OU EMPLOIS (1) | CATEGORIES (2) | EMPLOIS BUDGETAIRES (3) | | | EFFECTIFS POURVUS SUR EMPLOIS BUDGETAIRES EN ETPT (4) | | |
|--|----------------|------------------------------------|--|---------------|---|-----------------------|---------------|
| | | EMPLOIS PERMANENTS À TEMPS COMPLET | EMPLOIS PERMANENTS À TEMPS NON COMPLET | TOTAL | AGENTS TITULAIRES | AGENTS NON TITULAIRES | TOTAL |
| EMPLOIS FONCTIONNELS (a) | | 5,00 | 0,00 | 5,00 | 4,00 | 0,00 | 4,00 |
| Directeur général des services | A | 1,00 | 0,00 | 1,00 | 1,00 | 0,00 | 1,00 |
| Directeur général adjoint des services | A | 4,00 | 0,00 | 4,00 | 3,00 | 0,00 | 3,00 |
| Directeur général des services techniques | | 0,00 | 0,00 | 0,00 | 0,00 | 0,00 | 0,00 |
| Emplois créés au titre de l'article 6-1 de la loi n° 84-53 | | 0,00 | 0,00 | 0,00 | 0,00 | 0,00 | 0,00 |
| FILIERE ADMINISTRATIVE (b) | | 150,00 | 1,00 | 151,00 | 84,00 | 29,00 | 113,00 |
| Adjoint administratif | C | 20,00 | 0,00 | 20,00 | 12,00 | 5,00 | 17,00 |
| Adjoint administratif principal 1ère cl | C | 28,00 | 1,00 | 29,00 | 19,00 | 0,00 | 19,00 |
| Adjoint administratif principal 2ème cl | C | 16,00 | 0,00 | 16,00 | 14,00 | 0,00 | 14,00 |
| Administrateur | A | 1,00 | 0,00 | 1,00 | 0,00 | 0,00 | 0,00 |
| Administrateur hors classe | A | 1,00 | 0,00 | 1,00 | 0,00 | 0,00 | 0,00 |
| Attaché | A | 19,00 | 0,00 | 19,00 | 10,00 | 7,00 | 17,00 |
| Attaché hors classe | A | 5,00 | 0,00 | 5,00 | 1,00 | 0,00 | 1,00 |
| Attaché principal | A | 11,00 | 0,00 | 11,00 | 6,00 | 3,00 | 9,00 |
| Collaborateur de Cabinet | A | 3,00 | 0,00 | 3,00 | 0,00 | 2,00 | 2,00 |
| Rédacteur | B | 20,00 | 0,00 | 20,00 | 9,00 | 10,00 | 19,00 |
| Rédacteur principal 1ère cl | B | 13,00 | 0,00 | 13,00 | 4,00 | 1,00 | 5,00 |
| Rédacteur principal 2ème cl | B | 13,00 | 0,00 | 13,00 | 9,00 | 1,00 | 10,00 |
| FILIERE TECHNIQUE (c) | | 264,00 | 56,00 | 320,00 | 206,00 | 54,00 | 260,00 |
| Adjoint technique | C | 82,00 | 40,00 | 122,00 | 67,00 | 48,00 | 115,00 |
| Adjoint technique principal 1ère cl | C | 30,00 | 1,00 | 31,00 | 28,00 | 0,00 | 28,00 |
| Adjoint technique principal 2ème cl | C | 84,00 | 15,00 | 99,00 | 71,00 | 1,00 | 72,00 |
| Agent de maîtrise | C | 18,00 | 0,00 | 18,00 | 14,00 | 0,00 | 14,00 |
| Agent de maîtrise principal | C | 14,00 | 0,00 | 14,00 | 12,00 | 0,00 | 12,00 |
| Ingénieur | A | 5,00 | 0,00 | 5,00 | 0,00 | 2,00 | 2,00 |
| Ingénieur en chef hors classe | A | 1,00 | 0,00 | 1,00 | 1,00 | 0,00 | 1,00 |
| Ingénieur principal | A | 3,00 | 0,00 | 3,00 | 0,00 | 0,00 | 0,00 |
| Technicien | B | 6,00 | 0,00 | 6,00 | 1,00 | 1,00 | 2,00 |
| Technicien principal de 1ère cl | B | 15,00 | 0,00 | 15,00 | 9,00 | 1,00 | 10,00 |
| Technicien principal de 2ème cl | B | 6,00 | 0,00 | 6,00 | 3,00 | 1,00 | 4,00 |
| FILIERE SOCIALE (d) | | 0,00 | 0,00 | 0,00 | 0,00 | 0,00 | 0,00 |
| FILIERE MEDICO-SOCIALE(e) | | 51,00 | 1,00 | 52,00 | 32,00 | 5,00 | 37,00 |
| ATSEM principal de 1ère cl | C | 33,00 | 1,00 | 34,00 | 26,00 | 0,00 | 26,00 |
| ATSEM principal de 2ème classe | C | 18,00 | 0,00 | 18,00 | 6,00 | 5,00 | 11,00 |
| FILIERE MEDICO-TECHNIQUE (f) | | 2,00 | 0,00 | 2,00 | 0,00 | 1,00 | 1,00 |
| Technicien paramédical | B | 2,00 | 0,00 | 2,00 | 0,00 | 1,00 | 1,00 |



| GRADES OU EMPLOIS (1) | CATEGORIES (2) | EMPLOIS BUDGETAIRES (3) | | | EMPLOIS BUDGETAIRES EN ETPT (4) | | |
|--|----------------|------------------------------------|--|---------------|---------------------------------|-----------------------|---------------|
| | | EMPLOIS PERMANENTS À TEMPS COMPLET | EMPLOIS PERMANENTS À TEMPS NON COMPLET | TOTAL | AGENTS TITULAIRES | AGENTS NON TITULAIRES | TOTAL |
| FILIERE SPORTIVE (g) | | 3,00 | 0,00 | 3,00 | 2,00 | 0,00 | 2,00 |
| ETAPS ppal 1ère classe | B | 2,00 | 0,00 | 2,00 | 1,00 | 0,00 | 1,00 |
| ETAPS ppal 2ème classe | B | 0,00 | 0,00 | 0,00 | 0,00 | 0,00 | 0,00 |
| OPS qualifié | C | 1,00 | 0,00 | 1,00 | 1,00 | 0,00 | 1,00 |
| FILIERE CULTURELLE (h) | | 30,00 | 2,00 | 32,00 | 20,00 | 0,00 | 20,00 |
| Adjoint du patrimoine | C | 4,00 | 1,00 | 5,00 | 4,00 | 0,00 | 4,00 |
| Adjoint du patrimoine principal 1ère cl | C | 6,00 | 0,00 | 6,00 | 4,00 | 0,00 | 4,00 |
| Adjoint du patrimoine principal 2ème cl | C | 6,00 | 1,00 | 7,00 | 4,00 | 0,00 | 4,00 |
| Assistant de conservation | B | 3,00 | 0,00 | 3,00 | 3,00 | 0,00 | 3,00 |
| Assistant de conservation principal de 1ère cl | B | 6,00 | 0,00 | 6,00 | 2,00 | 0,00 | 2,00 |
| Assistant de conservation principal de 2ème cl | B | 0,00 | 0,00 | 0,00 | 0,00 | 0,00 | 0,00 |
| Attaché de conservation | A | 1,00 | 0,00 | 1,00 | 1,00 | 0,00 | 1,00 |
| Bibliothécaire | A | 2,00 | 0,00 | 2,00 | 2,00 | 0,00 | 2,00 |
| Conservateur des bibliothèques | A | 1,00 | 0,00 | 1,00 | 0,00 | 0,00 | 0,00 |
| Conservateur des bibliothèques en chef | A | 1,00 | 0,00 | 1,00 | 0,00 | 0,00 | 0,00 |
| FILIERE ANIMATION (i) | | 91,00 | 16,00 | 107,00 | 70,00 | 23,00 | 93,00 |
| Adjoint d'animation | C | 41,00 | 10,00 | 51,00 | 32,00 | 21,00 | 53,00 |
| Adjoint d'animation principal 1ère cl | C | 14,00 | 2,00 | 16,00 | 14,00 | 1,00 | 15,00 |
| Adjoint d'animation principal 2ème cl | C | 19,00 | 3,00 | 22,00 | 16,00 | 1,00 | 17,00 |
| Animateur | B | 5,00 | 1,00 | 6,00 | 0,00 | 0,00 | 0,00 |
| Animateur principal 1ère cl | B | 6,00 | 0,00 | 6,00 | 4,00 | 0,00 | 4,00 |
| Animateur principal 2ème cl | B | 6,00 | 0,00 | 6,00 | 4,00 | 0,00 | 4,00 |
| FILIERE POLICE (j) | | 0,00 | 0,00 | 0,00 | 0,00 | 0,00 | 0,00 |
| EMPLOIS NON CITES (k) (5) | | 0,00 | 0,00 | 0,00 | 0,00 | 0,00 | 0,00 |
| TOTAL GENERAL (b + c + d + e + f + g + h + i + j + k) | | 591,00 | 76,00 | 667,00 | 414,00 | 112,00 | 526,00 |

(1) Les grades ou emplois sont désignés conformément à la circulaire n° NOR : INTB9500102C du 23 mars 1995. Les emplois fonctionnels sont également comptabilisés dans leur filière d'origine.

(2) Catégories : A, B ou C.

(3) Emplois budgétaires créés par l'assemblée délibérante. Les emplois permanents à temps complet sont comptabilisés pour une unité, les emplois à temps non complet sont comptabilisés à hauteur de la quotité de travail prévue par la délibération créant l'emploi.

(4) Equivalent temps plein annuel travaillé (ETPT). Le décompte est proportionnel à l'activité des agents, mesurée par leur quotité de temps de travail et par leur période d'activité sur l'année :

ETPT = Effectifs physiques * quotité de temps de travail * période d'activité dans l'année

Exemple : un agent à temps plein (quotité de travail = 100 %) présent toute l'année correspond à 1 ETPT ; un agent à temps partiel, à 80 % (quotité de travail = 80 %) présent toute l'année correspond à 0,8 ETPT ; un agent à temps partiel, à 80 % (quotité de travail = 80 %) présent la moitié de l'année (ex : CDD de 6 mois, recrutement à mi-année) correspond à 0,4 ETPT (0,8 * 6 / 12).

(5) Par exemple : emplois dont les missions ne correspondent pas à un cadre d'emploi existant, « emplois spécifiques » régis par l'article 139 ter de la loi n° 84-53 du 26 janvier 1984 etc.



IV – ANNEXES

AUTRES ELEMENTS D'INFORMATIONS – ETAT DU PERSONNEL AU 01/01/N

C1

C1 – ETAT DU PERSONNEL AU 01/01/N (suite)

| AGENTS NON TITULAIRES EN FONCTION AU 01/01/N | CATEGORIES (1) | SECTEUR (2) | REMUNERATION (3) | | CONTRAT | |
|--|-------------------|----------------|------------------|-------------|--------------------------|-----------------------|
| | | | Indice (8) | Euros | Fondement du contrat (4) | Nature du contrat (5) |
| Agents occupant un emploi permanent (6) | | | | 0,00 | | |
| ATSEM principal de 2ème classe | C | MS | 368 | 0,00 | 3-1 | CDD |
| ATSEM principal de 2ème classe | C | MS | 368 | 0,00 | 3-1 | CDD |
| Adjoint administratif | C | ADM | | 0,00 | 3-1 | CDD |
| Adjoint d'animation | C | ANIM | 367 | 0,00 | 3-1 | CDD |
| Adjoint d'animation | C | ANIM | 367 | 0,00 | 3-1 | CDD |
| Adjoint d'animation | C | ANIM | 367 | 0,00 | 3-1 | CDD |
| Adjoint d'animation | C | ANIM | 367 | 0,00 | 3-1 | CDD |
| Adjoint d'animation | C | ANIM | 367 | 0,00 | 3-3-4° | CDI |
| Adjoint d'animation principal 1ère cl | C | ANIM | 448 | 0,00 | 3-1 | CDD |
| Adjoint technique | C | TECH | 367 | 0,00 | 3-1 | CDD |
| Adjoint technique | C | TECH | 367 | 0,00 | 3-1 | CDD |
| Adjoint technique | C | TECH | 367 | 0,00 | 3-1 | CDD |
| Adjoint technique | C | TECH | 367 | 0,00 | 3-1 | CDD |
| Adjoint technique | C | TECH | 367 | 0,00 | 3-2 | CDD |
| Adjoint technique | C | TECH | 367 | 0,00 | 3-2 | CDD |
| Adjoint technique | C | TECH | 381 | 0,00 | 3-3-4° | CDI |
| Adjoint technique principal 2ème cl | C | TECH | 430 | 0,00 | 3-1 | CDD |
| Attaché | A | ADM | | 0,00 | 3-a° | CDD |
| Attaché | A | ADM | 499 | 0,00 | 3-3-2° | CDD |
| Attaché | A | ADM | 653 | 0,00 | 3-3-2° | CDD |
| Attaché | A | ADM | | 0,00 | 3-3-2° | CDD |
| Attaché | A | ADM | 611 | 0,00 | 3-3-2° | CDI |
| Attaché | A | ADM | 444 | 0,00 | 3-3-2° | CDD |
| Attaché | A | ADM | 653 | 0,00 | 3-3-2° | CDD |
| Attaché principal | A | ADM | 896 | 0,00 | 3-3-2° | CDI |
| Attaché principal | A | ADM | 791 | 0,00 | 3-3-2° | CDD |
| Attaché principal | A | ADM | | 0,00 | 3-3-2° | CDD |
| Collaborateur de Cabinet | A | ADM | | 0,00 | 110 | CDD |
| Ingénieur | A | TECH | 565 | 0,00 | 3-3-2° | CDD |
| Ingénieur | A | TECH | 739 | 0,00 | 3-3-2° | CDD |
| Rédacteur | B | ADM | | 0,00 | 3-1 | |
| Rédacteur | B | ADM | 397 | 0,00 | 3-3-2° | |
| Rédacteur | B | ADM | 367 | 0,00 | 3-2 | |
| Rédacteur | B | ADM | | 0,00 | 3-1 | |
| Rédacteur principal 1ère cl | B | ADM | 573 | 0,00 | 3-3-2° | |
| Rédacteur principal 2ème cl | B | ADM | 401 | 0,00 | 3-3-2° | |
| Technicien | B | TECH | 415 | 0,00 | 3-3-2° | CDI |
| Technicien paramédical | B | MT | 418 | 0,00 | 3-1 | CDD |
| Technicien principal de 1ère cl | B | TECH | 638 | 0,00 | 3-1 | CDD |
| Technicien principal de 1ère cl | B | TECH | | 0,00 | 3-3-1° | CDI |
| Technicien principal de 2ème cl | B | TECH | 528 | 0,00 | 3-3-2° | CDD |



| AGENTS NON TITULAIRES EN FONCTION AU 01/01/N | CATEGORIES (1) | SECTEUR (2) | REMUNERATION (3) | | Fondement du contrat (5) | |
|--|-------------------|----------------|------------------|-------------|--------------------------|-----|
| | | | Indice (8) | Euros | | |
| Agents occupant un emploi non permanent (7) | | | | 0,00 | | |
| Adjoint d'animation | C | ANIM | 367 | 0,00 | 3-2 | CDD |
| Adjoint d'animation | C | ANIM | 367 | 0,00 | 3-2 | CDD |
| Adultes-relais | C | OTR | | 0,00 | A | CDD |
| Apprentis | C | OTR | | 0,00 | A | CDD |
| CUI | C | OTR | | 0,00 | A | CDD |
| CUI | C | OTR | | 0,00 | A | CDD |
| Service Civique | C | OTR | | 0,00 | A | CDD |
| TOTAL GENERAL | | | | 0,00 | | |

(1) CATEGORIES: A, B et C.

(2) SECTEUR ADM : Administratif.
 TECH : Technique.
 URB : Urbanisme (dont aménagement urbain).
 S : Social.
 MS : Médico-social.
 MT : Médico-technique.
 SP : Sportif.
 CULT : Culturel
 ANIM : Animation.
 PM : Police.
 OTR : Missions non rattachables à une filière.

(3) REMUNERATION : Référence à un indice brut (indiquer le niveau de l'indice brut) de la fonction publique ou en euros annuels bruts (indiquer l'ensemble des éléments de la rémunération brute annuelle).

(4) CONTRAT : Motif du contrat (loi du 26 janvier 1984 modifiée) :
 3-a° : article 3, 1er alinéa : accroissement temporaire d'activité.
 3-b : article 3, 2ème alinéa : accroissement saisonnier d'activité.
 3-1 : remplacement d'un fonctionnaire autorisé à servir à temps partiel ou indisponible (maladie, maternité...)
 3-2 : vacance temporaire d'un emploi.
 3-3-1° : absence de cadre d'emplois de fonctionnaires susceptibles d'assurer les fonctions correspondantes.
 3-3-2° : emplois du niveau de la catégorie A lorsque les besoins des services ou la nature des fonctions le justifient.
 3-3-3° : emplois de secrétaire de mairie des communes de moins de 1 000 habitants et de secrétaire des groupements composés de communes dont la population moyenne est inférieure à ce seuil.
 3-3-4° : emplois à temps non complet des communes de moins de 1 000 habitants et des groupements composés de communes dont la population moyenne est inférieure à ce seuil, lorsque la quotité de temps de travail est inférieure à 50 %.
 3-3-5° : emplois des communes de moins de 2 000 habitants et des groupements de communes de moins de 10 000 habitants dont la création ou la suppression dépend de la décision d'une autorité qui s'impose à la collectivité ou à l'établissement en matière de création, de changement de périmètre ou de suppression d'un service public.
 3-4 : article 21 de la loi n° 2012-347 : contrat à durée indéterminée obligatoirement proposée à un agent contractuel.
 38 : article 38 travailleurs handicapés catégorie C.
 47 : article 47 recrutements directs sur emplois fonctionnels
 110 : article 110 collaborateurs de groupes de cabinets.
 110-1 : collaborateurs de groupes d'élus.
 A : autres (préciser).

(5) Indiquer si l'agent contractuel est titulaire d'un contrat à durée déterminée (CDD) ou d'un contrat à durée indéterminée (CDI). Les contrats particuliers devront être labellisés « A / autres » et feront l'objet d'une précision (ex : « contrats aidés »).

(6) Occupent un emploi permanent de la fonction publique territoriale, les agents non titulaires recrutés sur le fondement des articles 3-1, 3-2, 3-3, 38 et 47 de la loi n° 84-53 du 26 janvier 1984, ainsi que les agents qui sont titulaires d'un contrat à durée indéterminée pris sur le fondement de l'article 21 de la loi n° 2012-347.

(7) Occupent un emploi non permanent de la fonction publique territoriale, les agents non titulaires recrutés sur le fondement des articles 3, 110 et 110-1.

(8) Si un contrat fixe comme référence de rémunération un traitement hors échelle, il convient de mentionner le chevron conformément à l'article 6 décret 85-1148 du 20 octobre 1985.



IV – ANNEXES

AUTRES ELEMENTS D'INFORMATIONS
LISTE DES ORGANISMES DANS LESQUELS A ETE PRIS UN ENGAGEMENT FINANCIER

C2

C2 – LISTES DES ORGANISMES DANS LESQUELS A ETE PRIS UN ENGAGEMENT FINANCIER (articles L. 2313-1 et L. 2313-1-1 du CGCT)

Les documents financiers et comptables de ces organismes sont mis à la disposition du public à (1). Toute personne a le droit de demander communication.

| La nature de l'engagement (2) | Nom de l'organisme | Raison sociale de l'organisme | Nature juridique de l'organisme | Montant de l'engagement |
|---|-------------------------------------|-------------------------------|---------------------------------|-------------------------|
| Délégation de service public (3) | | | | |
| Détention d'une part du capital | | | | |
| - Détention part capital | crca | banque | banque | 600,00 |
| - Détention part capital | caisse epargne | banque | banque | 15 996,00 |
| Garantie ou cautionnement d'un emprunt | | | | |
| Subventions supérieures à 75 000 € ou représentant plus de 50 % du produit figurant au compte de résultat de l'organisme | | | | |
| Autres | | | | |
| - Cotisation | 3AR | association loi 1901 | association loi 1901 | 1 650,00 |
| - Cotisation | ADCF | association loi 1901 | association loi 1901 | 5 881,00 |
| - Cotisation | CDG | association loi 1901 | association loi 1901 | 2 000,00 |
| - Cotisation | AML | association loi 1901 | association loi 1901 | 10 715,00 |
| - Cotisation | GART | association loi 1901 | association loi 1901 | 2 787,05 |
| - Cotisation | MAISON NOUVELLE AQUITAINE PARIS | association loi 1901 | association loi 1901 | 5 000,00 |
| - Cotisation | SCPA | association loi 1901 | association loi 1901 | 45,60 |
| - Cotisation | ALPI | association loi 1901 | association loi 1901 | 7 700,00 |
| - Cotisation | AFIGESE | association loi 1901 | association loi 1901 | 783,00 |
| - Cotisation | MISSION LOCALE | association loi 1901 | association loi 1901 | 47 680,00 |
| - Cotisation | INSTITUTION ADOUR | association loi 1901 | association loi 1901 | 650,00 |
| - Cotisation | ANDEV | association loi 1901 | association loi 1901 | 45,00 |
| - Cotisation | AGORES | association loi 1901 | association loi 1901 | 100,00 |
| - Cotisation | FRANCE MEDIATION | association loi 1901 | association loi 1901 | 613,00 |
| - Cotisation | FEDERATION NATIONALE DES SCOT | association loi 1901 | association loi 1901 | 596,00 |
| - Cotisation | COMITE DEPART TOURISME | association loi 1901 | association loi 1901 | 1 404,00 |
| - Cotisation | ADACL | association loi 1901 | association loi 1901 | 1 151,00 |
| - Cotisation | ADIL | association loi 1901 | association loi 1901 | 12 323,00 |
| - Cotisation | CNAS | association loi 1901 | association loi 1901 | 133 277,00 |
| - Cotisation | ALLIANCE VILLES EMPLOI | association loi 1901 | association loi 1901 | 323,50 |
| - Cotisation | ADACL | association loi 1901 | association loi 1901 | 12 521,00 |
| - Cotisation | CUSMA | association loi 1901 | association loi 1901 | 350,00 |
| - Cotisation | ATMO NOUVELLE AQUITAINE | association loi 1901 | association loi 1901 | 6 399,00 |
| - Cotisation | PARC NATUREL REGIONAL DES LANDES | association loi 1901 | association loi 1901 | 13 208,00 |
| - Cotisation | CLUB LANDES ENTREPRISES | association loi 1901 | association loi 1901 | 100,00 |
| - Cotisation | ESPRIT DU SUD 40 | association loi 1901 | association loi 1901 | 300,00 |
| - Cotisation | CNCD | association loi 1901 | association loi 1901 | 268,00 |
| - Cotisation | ADI NOUVELLE AQUITAINE | association loi 1901 | association loi 1901 | 5 601,00 |
| - Cotisation | RESAH | association loi 1901 | association loi 1901 | 300,00 |

(1) Hôtel de ville pour les communes et siège de l'établissement pour les EPCI, syndicat, etc. et autres lieux publics désignés par la commune ou l'établissement.

(2) Indiquer la date de la décision (délibérations, contrats ou décisions de l'exécutif).

(3) Préciser la nature de la délégation (concession, affermage, régie intéressée, ...).

**IV – ANNEXES****AUTRES ELEMENTS D'INFORMATIONS
LISTE DES ORGANISMES DE REGROUPEMENT****C3.1****C3.1 – LISTE DES ORGANISMES DE REGROUPEMENT AUXQUELS ADHERE LA COMMUNE OU
L'ETABLISSEMENT**

| DESIGNATION DES ORGANISMES | DATE D'ADHESION | MODE DE FINANCEMENT (1) | MONTANT DU FINANCEMENT |
|---|-----------------|-------------------------|------------------------|
| Etablissements publics de coopération intercommunale | | | |
| sictom du marsan | | redevance spéciale | 66 020,00 |
| office de tourisme | | subvention | 446 000,00 |
| cias | | subvention | 1 746 050,00 |
| THEATRE DE GASCOGNE | | subvention | 1 352 855,00 |
| Autres organismes de regroupement | | | |
| DFCI MDM/Saint avit | | cotisation | 135,00 |
| EPFL | | cotisation | 185 000,00 |
| sivu vallée des longs | | contribution | 144 902,00 |
| sydec | | contribution | 25 620,00 |
| OGEC | | contribution | 526 000,00 |
| SYND GEST DES BAINADES | | contribution | 3 945,00 |
| SMINA SYNDICAT MIXTE INTERMODAL | | cotisation | 27 000,00 |

(1) Indiquer si le financement est fait par TPZ, TPU, TPU + fiscalité additionnelle, fiscalité additionnelle ou sans fiscalité propre.

**IV – ANNEXES**
AUTRES ELEMENTS D'INFORMATIONS
LISTE DES ETABLISSEMENTS PUBLICS CREEES PAR LA COMMUNE
C3.2**C3.2 – LISTE DES ETABLISSEMENTS PUBLICS CREEES (1)**

| Catégorie d'établissement | Intitulé / objet de l'établissement | Date de création | N° et date de délibération | Nature de l'activité (SPIC/SPA) | TVA (oui / non) |
|---------------------------|-------------------------------------|------------------|----------------------------|---------------------------------|-----------------|
| CIAS | CIAS | | - | | Non |
| EPA | TDG | 01/01/2019 | - | SPA | Non |

(1) Il s'agit de recenser les établissements publics créés par la collectivité pour l'exploitation directe d'un service public relevant de sa compétence.

Pour rappel, la collectivité a l'obligation de constituer une régie si le service concerné est de nature industrielle et commerciale (cf. article L. 1412-1 du CGCT) ou la faculté de constituer une régie si le service concerné est de nature administrative et n'est pas de ceux qui, par leur nature ou par la loi, ne peuvent être assurés que par la collectivité elle-même (cf. article L. 1412-2 du CGCT).

Les régies ainsi créées peuvent, au choix de la collectivité, être dotées :

- soit de la personnalité morale et de l'autonomie financière ;
- soit de la seule autonomie financière.

Cependant, il convient de préciser que seules les régies dotées de la personnalité morale et de l'autonomie financière sont dénommées établissement public et doivent être recensées dans cet état.

**IV – ANNEXES**
AUTRES ELEMENTS D'INFORMATIONS
LISTE DES SERVICES INDIVIDUALISES DANS UN BUDGET ANNEXE
C3.3**C3.3 – LISTE DES SERVICES INDIVIDUALISES DANS UN BUDGET ANNEXE**

| Catégorie d'établissement | Intitulé / objet de l'établissement | Date de création | N° et date de délibération | N° SIRET | Nature de l'activité (SPIC/SPA) | TVA (oui / non) |
|---------------------------|-------------------------------------|------------------|----------------------------|----------------|---------------------------------|-----------------|
| BUDGET ANNEXE | LOGEMENTS | 01/01/2000 | - | 24400080800034 | SPA | Oui |
| BUDGET ANNEXE | ZA | 28/06/2000 | - | 24400080800042 | SPA | Non |
| BUDGET ANNEXE | TRANSPORT | 01/01/2002 | - | 24400080800059 | SPIC | Oui |
| BUDGET ANNEXE | EAU | 01/01/2019 | - | 24400080800091 | SPIC | Oui |
| BUDGET ANNEXE | ASSAINISSEMENT | 01/01/2019 | - | 24400080800109 | SPIC | Oui |
| BUDGET ANNEXE | SPANC | 01/01/2019 | - | 24400080800125 | SPIC | Non |
| BUDGET ANNEXE | EAUX PLUVIALES GEMAPI | 01/01/2022 | - | 24400080800133 | SPA | Non |

**IV – ANNEXES****DECISIONS EN MATIERE DE TAUX DE CONTRIBUTIONS DIRECTES****D1 – TAUX DE CONTRIBUTIONS DIRECTES**

| Libellés | Bases notifiées (si connues à la date de vote) | Variation des bases/(N-1) (%) | Taux appliqués par décision de l'assemblée délibérante (%) | Variation de taux/N-1 (%) | Produit voté par l'assemblée délibérante | Variation du produit/N-1 (%) |
|--|--|-------------------------------------|--|---------------------------------|---|------------------------------------|
| TFPB | 68 117 000,00 | 1,07 | 2,87 | 1,36 | 1 954 958,00 | 1,36 |
| TFPNB | 818 400,00 | 1,06 | 9,35 | 1,36 | 76 520,00 | 1,36 |
| CFE | 17 678 000,00 | 1,06 | 28,12 | 0,00 | 4 971 054,00 | 1,06 |
| Taxe d'habitation sur les résidences secondaires. | 3 565 041,00 | 1,07 | 16,88 | 1,36 | 601 779,00 | 1,36 |
| TOTAL | 90 178 441,00 | 1,06 | | | 7 604 311,00 | 1,28 |



IV – ANNEXES

ARRETE ET SIGNATURES

Nombre de membres en exercice : 0

Nombre de membres présents : 0

Nombre de suffrages exprimés : 0

VOTES :

Pour : 0

Contre : 0

Abstentions : 0

Date de convocation :

Présenté par (1),

A , le

,

Délibéré par l'assemblée (2), réunie en session

A , le

Les membres de l'assemblée délibérante (2),(3),

| | |
|----------------------|--|
| Alain BACHE | |
| Benoît AUGUIN | |
| Bernard KRUYNSKI | |
| Bernard LE PALEC | |
| Bruno ROUFFIAT | |
| Catherine BERGALET | |
| Catherine DEMEMES | |
| Catherine PICQUET | |
| Chantal PLANCHENAULT | |
| Charles DAYOT | |
| Christophe HOURCADE | |
| Claude COUMAT | |
| Claudie BREQUE | |
| Céline PIOT | |
| Danielle KUBLER | |
| Delphine SALEMBIER | |
| Denis CAPDEVOLLE | |
| Dominique CLAVE | |
| Emilie LABEYRIE | |
| Farid HEBA | |
| Françoise CAVAGNE | |

**IV – ANNEXES**
ARRETE ET SIGNATURES

| | |
|----------------------------|--|
| Frédéric CARRERE | |
| Frédéric DUTIN | |
| Geneviève DARRIEUSSECQ | |
| Ghislaine LALLAU | |
| Gilles CHAUVIN | |
| Gilles DUCOS | |
| Gilles GARRABOS | |
| Hervé BAYARD | |
| Hugues HENNECHART | |
| Janet DELETRE | |
| Jean Guy BACHE | |
| Jean-Baptiste SAVARY | |
| Jean-Jacques GOURDON | |
| Jean-Louis CHEVASSON | |
| Jean-Louis DARRIEUTORT | |
| Jean-Marie BATBY | |
| Jean-Marie BAYLE | |
| Jean-Marie ESQUIE | |
| Jean-Paul ALYRE | |
| Jean-Pierre ALLAIS | |
| Joël BONNET | |
| Julien PARIS | |
| Marie BARBUT | |
| Marie DENYS BACHO | |
| Marie-Christine BOURDIEU | |
| Marie-Christine CARRASQUET | |
| Marie-Christine HARAMBAT | |
| Marie-Pierre GAZO | |
| Marina BANCON | |



IV – ANNEXES

ARRETE ET SIGNATURES

| | |
|----------------------|--|
| Mathieu ARA | |
| Michel GARCIA | |
| Monia LABOULAIS | |
| Nathalie BOIARDI | |
| Nathalie GASS | |
| Pascale HAURIE | |
| Patricia BEAUMONT | |
| Patricia LAFFITTE | |
| Patrick BARRON | |
| Philippe DE MARNIX | |
| Philippe SAES | |
| Pierre MALLET | |
| Pierre MERLET-BONNAN | |
| Sandrine CASINI | |
| Sylvie SANZ | |
| Véronique GLEYZE | |
| Éliane DARTEYRON | |

Certifié exécutoire par (1), compte tenu de la transmission en préfecture, le , et de la publication le

A , le

(1) Indiquer le maire ou le président de l'organisme.

(2) L'assemblée délibérante étant : .

(3) L'ajout des signataires est désormais facultatif.